

teamdress®



4080

4280

5180

5280

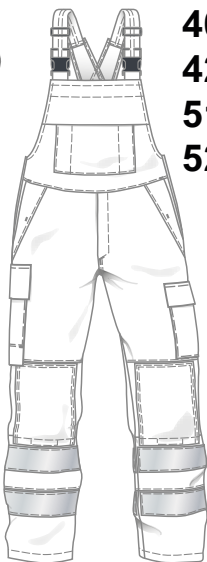


4082

4282

5182

5282

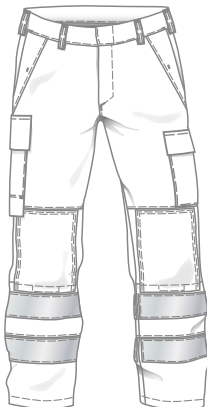


4081

4281

5181

5281



B 0435 0014A

Deutsch

English

Nederlands

Polski

Français

Herstellerinformation

Hersteller: Teamdress Holding GmbH, Brandstücken 27, 22549 Hamburg



Das Piktogramm in der Kennzeichnung weist darauf hin, dass die Gebrauchsanleitung vor Einsatz der PSA unbedingt zu beachten ist.

Die Schutzkleidung erfüllt die grundlegenden Anforderungen für Gesundheitsschutz und Sicherheit. Sie entspricht der Kategorie **III** gem. EU-Verordnung 2016/425

Material: 52% Baumwolle / 22% Modacryl / 19% Viskose / 6% Para-Aramid / 1% Antistatik

EN ISO 11612 D3	EN 13034 	Jacke	4080	mit/ohne Emblem
		Bundhose	4081	mit/ohne Emblem nicht zertifiziert nach EN 14404 -Knieschutz
		Latzhose	4082	
EN ISO 11612 D3	EN 13034 	Jacke	5180	mit/ohne Emblem
		Bundhose	5181	mit/ohne Emblem nicht zertifiziert nach EN 14404 -Knieschutz
		Latzhose	5182	
EN ISO 11612 D3	EN 13034 	Jacke	4280	mit/ohne Emblem
		Bundhose	4281	mit/ohne Emblem nicht zertifiziert nach EN 14404 -Knieschutz
		Latzhose	4282	
EN ISO 11612 D3	EN 13034 	Jacke	5280	mit/ohne Emblem
		Bundhose	5281	mit/ohne Emblem nicht zertifiziert nach EN 14404 -Knieschutz
		Latzhose	5282	

Gebrauchsanleitung:

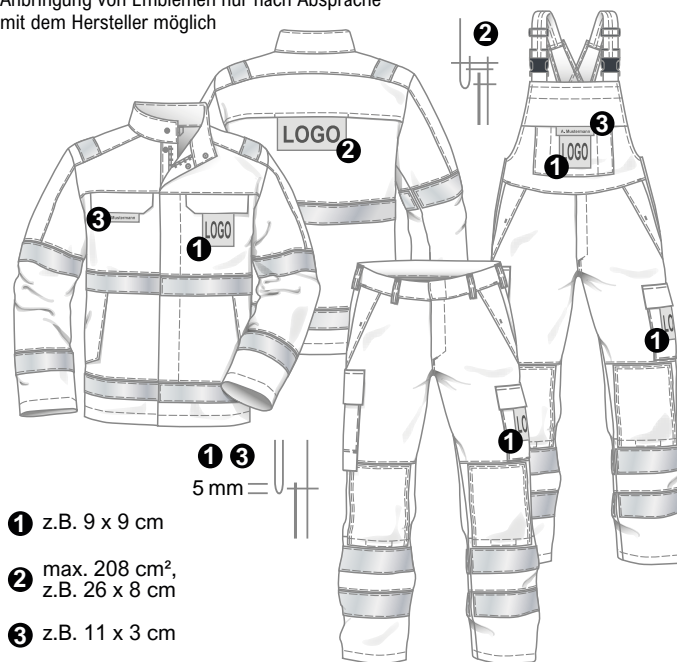
Die persönliche Schutzausrüstung (PSA) ist so konzipiert und hergestellt, dass der Benutzer unter den bestimmungsgemäß und vorhersehbaren Einsatzbedingungen die mit Risiken verbundene Tätigkeit unbehindert ausüben kann und über einen ausreichenden Schutz verfügt. Trotz der aufgeführten Einsatzhinweise liegt die Verantwortung für die eigene Sicherheit in letzter Instanz immer bei dem Träger.

Dieses Produkt wurde in Übereinstimmung mit dem Royal Decree 1407/1992, für die grundlegende Verwendung, EN ISO 13688:2013 (Schutzkleidung, Allgemeine Anforderungen) und EN 1150 :1999 (Schutzkleidung, Sichtbarkeitskleidung für den nicht-beruflichen Gebrauch) hergestellt.

Warnung:

Die Schutzkleidung ist bestimmungsgemäß zu nutzen und darf keinen Einflüssen ausgesetzt werden, die ihren sicheren Zustand beeinträchtigen können. Verschmutzte Kleidung kann zu einer Reduzierung des Schutzes führen. Die Bekleidung muss als Anzug getragen werden - bestehend aus Latz- oder Bundhose mit Jacke. Die Jacke ist geschlossen zu tragen. Jede weitere Sicherheitskleidung muss der identischen Sicherheitsnorm entsprechen. Vor jedem Tragen ist darauf zu achten, dass keine Beschädigung der Bekleidung vorliegt. Das An- und Ablegen anderer Teile der PSA, z. B. Handschuhe und Stiefel, sollten ohne Schwierigkeiten möglich sein.

Anbringung von Emblemen nur nach Absprache mit dem Hersteller möglich



- 1** z.B. 9 x 9 cm
- 2** max. 208 cm², z.B. 26 x 8 cm
- 3** z.B. 11 x 3 cm

Nachfolgende Norm (EN ISO 11612:2015) legt die Leistungsanforderungen an Schutzkleidung fest, die aus flexiblen Materialien besteht und zum Schutz des Körpers vorgesehen ist. Die Schutzkleidung schützt den Träger vor Hitze und/oder Flammen,

begrenzter Flammenausbreitung, Strahlungswärme, konvektiver oder Kontaktwärme, Spritzern geschmolzenen Metalls, mit Ausnahme der Hände. Zum Schutz von Kopf und Füßen des Trägers sind Schutzkleidung wie Gamaschen, Hauben und Überschuhe zu tragen. In Bezug auf Hauben werden keine Anforderungen an Sichtscheiben und Atemgeräte gegeben. Schutzanzüge gegen Hitze und Flammen müssen den Ober- und den Unterkörper, den Hals, die Arme bis zu den Handgelenken und die Beine bis zu den Knöcheln vollständig bedecken.

Schutzkleidung Schutz gegen Hitze und Flammen



EN ISO 11612:2015

Die Schutzkleidung erfüllt die im Piktogramm angegebenen Leistungsanforderungen:

Code	Prüfmerkmal	Leistungsstufe	
		niedrigste	höchste
A1 +A2	Begrenzte Flammausbreitung, Schutz gegen kurzzeitigen Kontakt mit Flammen	A1=Oberflächenbeflammung A2= Kantenbeflammung	
B	Konvektive Hitze	B1	B3
C	Strahlungshitze	C1	C4
D	flüssige Aluminiumspritzer	D1	D3
E	flüssige Eisenspritzer	E1	E3
F	Kontaktwärme	F1	F3

Die in dieser Norm aufgeführten Gefährdungsarten werden in 3 Leistungsstufen unterteilt.

Für Schutz gegen intensive Strahlungswärme (Codebuchstabe C) gibt es eine vierte Leistungsstufe, die Hochleistungsmaterialien wie aluminisierte oder ähnliche Materialien abdeckt. Der erforderliche Grad des persönlichen Schutzes sollte auf einer Risikobewertung basieren.

Stufe 1: die Einwirkung eines geringen wahrnehmbaren Risikos

Stufe 2: die Einwirkung eines mittleren wahrnehmbaren Risikos

Stufe 3: die Einwirkung eines hohen wahrnehmbaren Risikos

D3 / 11

Nachfolgende Norm (EN ISO 11611:2015) legt die Leistungsanforderungen an Schutzkleidung fest, die aus flexiblen Materialien besteht und zum Schutz des Körpers vorgesehen ist. Die Schutzkleidung ist dazu vorgesehen, den Träger gegen Schweißspritzer (kleine Spritzer geschmolzenen Metalls), kurzzeitigen Kontakt mit Flammen und Strahlungswärme aus einem elektrischen Lichtbogen zu schützen, die für Schweißen und verwandte Verfahren verwendet wird und sie bietet unter üblichen Schweißbedingungen in begrenztem Maße elektrische Isolation gegenüber unter Gleichspannung bis ungefähr 100 V stehenden elektrischen Leitern.

Schutzkleidung Schweißen und verwandte Verfahren



EN ISO 11611:2015

Klasse 1 bietet Schutz gegen weniger gefährdende Schweißverfahren und Arbeitsplatzsituationen mit weniger Schweißspritzern und niedriger Strahlungswärme. Kennzeichnung A1 und A2.

Manuelle Schweißtechniken mit geringer Bildung von Schweißspritzern und Metalltropfen, z. B.:

- Gasschmelzschweißen
- WIG-Schweißen
- MIG-Schweißen (mit Schwachstrom)
- Mikroplasma-schweißen
- Hartlöten
- Punktschweißen
- MMA-Schweißen (mit einer Rutil umhüllten Elektrode)

Für angemessenen umfassenden Schutz gegen Risiken, denen Schweißer üblicherweise ausgesetzt sind, sollte zusätzlich Persönliche Schutzausrüstung (PSA) für Kopf, Gesicht, Hände und Füße getragen werden, die in anderen Normen behandelt wird. Bei extremem Schweißen, Überkopparbeiten und Flexen muss der Träger ggf. einen zusätzlichen Teilkörperschutz tragen.


Klasse 2 bietet Schutz gegen stärker gefährdende Schweißverfahren und Arbeitsplatzsituationen mit mehr Schweißspritzern und stärkerer Strahlungswärme. Kennzeichnung A1 und A2. Manuelle Schweißtechniken mit erheblicher Bildung von Schweißspritzern und Metalltropfen, z. B.:

- MMA-Schweißen (mit basisch oder Cellulose umhüllter Elektrode)
- MAG-Schweißen (mit CO2 oder Mischgasen)
- MIG-Schweißen (mit Starkstrom)
- Selbstschützendes Fülldraht-Lichtbogenschweißen
- Plasmaschneiden
- Fugenhobeln
- Sauerstoffschneiden
- Thermisches Sprühschweißen

Nachfolgende Norm (IEC 61482-2:2018) legt die Leistungsanforderungen an Schutzkleidung fest, die aus flexiblen Materialien besteht und zum Schutz des Körpers vorgesehen ist. Die Schutzkleidung erfüllt die Anforderungen gegen die thermischen Gefahren eines elektrischen Lichtbogens. Bei Einsatz dieser Bekleidung gem. IEC 61482-2 ist zu beachten, dass diese Schutzkleidung KEINE elektrisch isolierende Schutzkleidung, beispielsweise gemäß EN 50286:1999 „Elektrisch isolierende Schutzkleidung für Niederspannungsarbeiten“ ist. Zudem erfordert der vollständige Personenschutz zusätzliche geeignete Schutzausrüstungen, wie Helme mit Gesichtsschutzschirm, Schutzhandschuhe und Schuhwerk (Stiefel). Kleidungsstücke wie Hemden, Unterkleidung, Unterwäsche sollten nicht aus Polyamid, Polyester oder

Acrylfasern hergestellt sein, da sie unter Lichtbogeneinwirkung schmelzen können.

Schutzkleidung gegen die thermischen Gefahren eines Lichtbogens



IEC 61482-2:2018

Diese Norm beschreibt die Anforderungen und Prüfverfahren (Box-Test) für Schutzkleidung gegen die thermischen Gefahren eines elektrischen Lichtbogens. Der Anzug bietet Schutz vor den Gefahren eines elektrischen Lichtbogens, Schutzklasse 1 (4 kA/ 0,5 sec). Die Schutzfunktion ist nur beim Tragen eines kompletten und geschlossenen Anzuges gegeben.

Die folgende Tabelle gibt einen Überblick zu den relevanten Parametern jeder Prüfklasse:


(Parameter des Box-Test-Verfahrens)

Prüfklasse	Mittelwert der Lichtbogenenergie	Mittelwert der Einwirkenergie	Prüfstrom	Lichtbogenzeit
	W_{arc} [kJ]	E_{io} [kJ/m ²]		
APC 1	168	146	4	500
APC 2	320	427	7	500

Der benötigte Schutzpegel der Kleidung kann z.B. mittels DGUV-I 203-077 bestimmt werden.

Nachfolgende Norm (EN 1149-5:2018) legt die Leistungsanforderungen an Schutzkleidung fest, die aus flexiblen Materialien besteht und zum Schutz des Körpers vorgesehen ist. Die Schutzkleidung erfüllt die Anforderungen an Werkstoffe und Ausführungen für elektrostatisch ableitfähige Schutzkleidung, die Bestandteil eines vollständig geerdeten Systems zur Vermeidung von zündfähigen Entladungen ist. In brennbaren Atmosphären, die mit Sauerstoff angereichert sind, können die Anforderungen möglicherweise nicht genügen. Diese Bekleidung gilt nicht für den Schutz vor Netzspannungen.

Schutzkleidung Elektrostatische Eigenschaften



EN 1149-5:2018

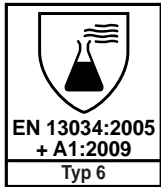
Schutzkleidung mit elektrostatischen Eigenschaften zur Vermeidung zündfähiger Entladungen. In Teil 5 werden die Leistungsanforderungen an Material und Konstruktion definiert. Das hiermit verbundene Prüfverfahren für das elektrostatisch ableitfähige Material basiert auf der Messung des Ladungsabbaus nach DIN EN 1149-3:2004, Prüfverfahren 2 (Influenzaufladung). Die antistatische Wirksamkeit ist nur bei sicherer Erdung der Person/Kleidung z.B. durch antistatisches Schuhwerk nach EN ISO 20345 mit der Zusatzanforderung A oder Berufsschuhe nach EN ISO 20347 mit der Zusatzanforderung A gegeben. Während der Arbeitsbewegungen darf keine Lücke zwischen den zweiteiligen Bekleidungsstücken auftreten. Die Jacke muss während der Arbeit geschlossen sein. Alle darunterliegenden Bekleidungsstücke die keine elektrostatisch ableitenden Eigenschaften erfüllen, müssen bei jeder Körperbewegung durch die Schutzkleidung abgedeckt sein. Die Schutzkleidung darf nicht in brennbarer oder explosionsfähiger Atmosphäre sowie bei der Handhabung von brennbaren und explosionsfähigen Substanzen geöffnet oder abgelegt werden. Ein Ablegen der Kleidung in explosionsgefährdeten Bereichen ist nicht erlaubt. Elektrostatisch ableitfähige Schutzkleidung ist dafür ausgelegt in den Zonen 1, 2, 20, 21 und 22 getragen zu werden in denen die Mindestzündenergie einer explosionsfähigen Atmosphäre nicht weniger als 0,016 mJ beträgt. Vor dem Einsatz in explosionsgefährdeten Bereichen der Zone 0 und bei Vorhandensein sehr explosibler Gase/Dämpfe der Explosionsgruppe IIC ist eine spezielle einsatzspezifische Risikoanalyse vorzunehmen. Beim Betreten von explosionsgefährdeten Bereichen ist darauf zu achten, dass grundsätzlich alle Taschen geschlossen sind und keine Gegenstände herauschauen oder -fallen können.

Der Träger ist auf eine erforderliche Risikobewertung hinzuweisen, welche die Notwendigkeit eines Schutzes vor Hitze und Flammen durch die elektrostatische Schutzkleidung beurteilen muss (s.a. Mindestanforderungen Anhang II der Richtlinie 1999/92/EG).

Nachfolgende Norm (EN 13034:2005+A1:2009) legt die Leistungsanforderungen an Schutzkleidung fest, die aus flexiblen Materialien besteht und zum Schutz des Körpers vorgesehen ist. Die Schutzkleidung bietet eingeschränkten Schutz gegen die Einwirkung von flüssigen Aerosolen, Spray und leichten Spritzern, wo das Risiko einer chemischen Einwirkung als GERING bewertet wurde und die Art der möglichen Exposition, Spray, Nebel, usw. als geringes Risiko definiert ist. Sie ist als flüssigkeits-abweisende, wiederverwendbare Kleidung für einen begrenzten Einsatz (Typ 6)

Schutzkleidung gegen flüssige Chemikalien

Typ 6



EN 13034:2005+A1:2009

Die Schutzkleidung erfüllt die Anforderungen an den Widerstand gegen das Durchdringen von Flüssigkeiten in Form eines leichten Spraytests. Bei der Klassenangabe steht die Klasse 1 für die niedrigste Schutzklasse. Je größer die ausgewiesene Klasse, desto höher ist die Schutzfunktion. Die Dichtheit gegenüber Chemikalien (Penetrationsbeständigkeit) wurde an den genannten Chemikalien, in der genannten

Konzentration ermittelt. Die Übertragung der Ergebnisse auf andere Chemikalien ist nicht möglich, sondern erfordert die Durchführung entsprechender Prüfungen. Die Prüfungen erfolgen unter Laborbedingungen und dienen zur Orientierung für den praktischen Einsatz.

Die Schutzwirkung ist für folgende Substanzen abgeprüft:	Flüssigkeits-abweisung	Widerstand gegen das Durchdringen von Flüssigkeiten	Ein Anzug gem. dieser Norm zertifiziert, schützt den Träger nur an den Körperstellen, welche durch den Anzug abgedeckt
	Klasse (1-3)	Klasse (1-3)	
Schwefelsäure (H ₂ SO ₄) 30% (wässrig)	3	3	
Natronlauge (NaOH) 10% (wässrig)	3	3	
o-Xylen unverdünnt	3	3	
Butan-1-ol unverdünnt	3	3	

Leistungsklassen:	Klasse (1-6)
Abriebfestigkeit	6
Weiterreißfestigkeit	6
Zugfestigkeit	5
Durchstichfestigkeit	3
Nahtfestigkeit	5

sind. Als weiterer Schutz sind PSA wie Augen-, Atem-, Hand- und Fußschutz zu erwähnen, die je nach Gefährdungsbeurteilung zur Verfügung gestellt werden müssen. Diese PSA wurde bei der Zertifizierung des Anzuges gem. EN 13034 Typ 6 nicht berücksichtigt.

Die Schutzkleidung sollte manuell und visuell untersucht werden, um sicherzustellen, dass sie frei von scharfen oder harten Kanten, hervorstehenden Drahtenden, rauen Oberflächen oder anderen Details auf der inneren oder äußeren Oberfläche der Kleidung ist, die zu einer Schädigung des Anwenders oder anderer Personen führen können.

Die Aufnahme von Körperschweiß führt nicht zu einer Beeinträchtigung der Schutzfunktionen.

Bei sehr starker Belastung und starkem Schwitzen sollte die Tätigkeit unterbrochen werden, um eine gesundheitliche Belastung zu vermeiden.

Die Passform der Bekleidung muss nach jeder Wäsche gegeben sein.

Der Träger der Schutzkleidung sollte in der Lage sein, die folgenden Bewegungen auszuführen:

- Stehen, Sitzen, Gehen und Treppensteigen
- Heben beider Hände über den Kopf
- Vorbeugen und einen kleinen Gegenstand aufheben, z. B. einen Stift

Folgende Punkte sollten berücksichtigt werden:

- Die Ärmel und Hosenbeine der Kleidung sollten nicht so lang sein, dass sie die Bewegung der Hände und Füße beeinträchtigen
- Die Kleidung sollte nicht so schlaff sein, dass sie umherflattert oder sich unabhängig und störend bewegt
- Es sollte keine Stellen geben, an denen zwischen oder innerhalb der Bestandteile der Kleidung unerwartet und unbeabsichtigt Lücken entstehen
- Es sollte keine unbegründeten Einschränkungen von Bewegungen an den Gelenken geben
- Die Leichtigkeit des An- und Ablegens der Kleidung mit oder ohne Hilfe, entsprechend der Art der Kleidung
- Die Kleidung sollte in Bezug auf die Bequemlichkeit nicht zu eng sein, tiefes Atmen darf nicht behindert werden, und es darf nirgendwo eine Einschränkung des Blutkreislaufs geben
- Accessoires, z.B. Gürtel, sollten aus schwer entflammablem Material oder Leder hergestellt sein und keine Metallelemente enthalten
- Nässe, Schmutz und Schweiß können die elektrische Isolation herabsetzen
- Ein erhöhter O₂-Gehalt der Luft verringert den Schutz gegen Entflammung beträchtlich (z.B. Schweißen in engen Räumen)
- Das elektrostatisch ableitfähige Leistungsvermögen kann durch Abnutzung, Reinigung und mögliche Verschmutzung beeinträchtigt werden

Beim Befüllen von Taschen ist zu beachten:

- Taschen müssen immer vollständig verschlossen werden
- Gegenstände dürfen nicht heraus schauen
- Gegenstände dürfen nicht herausfallen

Offensichtliche Gründe, dass die Bekleidung nicht geeignet ist:

- Die Person, die das Kleidungsstück anprobiert, kann sie nicht tragen
- Die Schutzkleidung bleibt nicht geschlossen oder an vorgesehener Stelle
- Sie beeinträchtigt eine Lebensfunktion, wie z. B. das Atmen
- Es ist nicht möglich, beim Tragen der Schutzkleidung einfache Aufgaben zu erfüllen
- Die Person lehnt die Schutzkleidung auf Grund von Schmerzen ab
- Die Schutzkleidung verhindert das Tragen anderer wichtiger Teile einer PSA

Größensystem:

Das europäische Größensystem bezieht sich auf Ihre Körpermaße und erleichtert es Ihnen die passende Schutzkleidung auszuwählen.



Die Bekleidung ist in Herreneinzelgrößen konfektioniert.

Pflege / Reparatur:

Schutzkleidung ist in einem ordnungsgemäßen Zustand zu halten und in regelmäßigen Zeitabständen auf ihre Gebrauchstauglichkeit und auf Beschädigungen oder Verschleiß zu überprüfen.

Ein Austausch des Reflexmaterials muss vorgenommen werden, wenn der spezifische Rückstrahlwert $R=100 \text{ cd/lx/m}^2$ unterschritten wird, oder das Reflexmaterial unter dem Einfluss von intensivem Gebrauch verschlissen ist.

Reparaturen sind durch kompetente Firmen auszuführen, um die Leistungsfähigkeit der Schutzkleidung zu erhalten.

Nach jedem Reinigungszyklus sollte eine Kontrolle der eingesetzten Materialien auf ihre Einsatztauglichkeit durchgeführt werden.

Nach 50 Waschzyklen muss die Bekleidung komplett ausgetauscht werden.

4080, 4081, 4082:

5180, 5181, 5182: Die Bekleidung ist nach jedem Waschzyklus mit Hydrob-FC



(Firma Kreussler) zu imprägnieren. Wir empfehlen nach jedem Trocknungsprozess die Schutzfunktion, Abperlen von Flüssigkeiten, zu überprüfen. Eine Auswirkung auf andere Schutzfunktionen ist nicht nachgewiesen.

Pflege:

**Waschempfehlung:**

Es wird empfohlen die Bekleidung vor dem ersten Gebrauch mindestens 3x einzuwaschen. Damit wird eventueller Schrumpf der Bekleidung vorweggenommen, sowie der Tragekomfort verbessert.

Waschmittel:

Achtung: Einweichen von Kleidung mit Reflexmaterial in Lösungsmitteln jeglicher Art ist grundsätzlich zu vermeiden.

Keine Waschmittelsysteme mit hohem Alkaligehalt, organischen Lösungsmitteln oder freiem Natriumhydroxid/Kaliumhydroxid verwenden. Waschmittel müssen frei von Oxidationsmitteln sein.

Transfer-Abzeichen > Trockner / Trommelwäsche:

Kleidung mit Transferabzeichen sollte vor dem Waschen bzw. Trocknen auf links gedreht werden, da andernfalls die Abzeichen an der Trommel abreiben können.

Trocknen:

- Die Bekleidung nicht über trocknen
- Lufttrocknung
- Tunnelfinisher: Der Einsatz von Tunnelfinishern ist nur nach Versuchen möglich. Die Bekleidung kann auf Grund zahlreicher Materialien ungleichem Krumpf neigen.

Chemische Reinigung:

- Die Verträglichkeit des Reflexmaterials mit Reinigungsverstärker bzw. Fleckentferner ist zu prüfen. Eine punktuelle Reinigung am Warnschutzgewebe kann durchgeführt werden.

Bügeln:

- Reflexstreifen nicht mit Dampf bügeln.

Neutralisierung:

- Die Wäsche ist wirksam zu neutralisieren. Neutralisierungsmittel müssen frei von Oxidationsmitteln sein.

Kontamination:

- Die Kleidung kann durch Verbrennung oder Deponierung entsorgt werden. Schutzkleidung, die mit Gefahrstoffen nach der Gefahrstoffverordnung kontaminiert ist, muss als Sondermüll entsorgt werden.

Alterungsfaktoren:

Die Lebensdauer einer Bekleidung hängt unter anderem von Gebrauch, Pflege und Lagerung ab.

Die Bekleidung wurde unter Laborbedingungen 5x nach Pflegevorgaben, ohne Beanstandungen gewaschen.

Weitere Alterungsprozesse und Anzeichen sind:

- Einwirkung von UV-Licht
- Starke Temperaturwechsel
- Sichtbar starke Veränderungen (Scheuerstellen, Ausdünnen, Risse, Löcher, deutliche Farbänderung, ...)
- Beschädigte Verschlüsse (Reißverschlüsse, Klettverschlüsse, Druckknopfsysteme)
- Beschädigte Nähte (offene oder defekte)
- Einwirkung von Chemikalien und/oder Feuchtigkeit
- Mechanische Einwirkungen (Abrieb, Biegebeanspruchung, Druck und Zugbeanspruchung, ...)
- Kontamination z. B. durch Schmutz, Öl, Spritzer geschmolzenen Metalls usw.
- Abnutzung

Unschädlichkeit:

Schutzkleidung darf die Gesundheit oder Hygiene des Anwenders nicht beeinträchtigen.

Lagerung:

Die Kleidung in der Originalverpackung trocken, staubfrei, dunkel, ohne größere Temperaturschwankungen aufbewahren.

Maximale Lagerungsdauer bis 10 Jahre. Ware vor direkter Lichteinwirkung schützen.

Nach der EU-Baumusterzulassung sind keine nachträglichen Änderungen an der Bekleidung, außer denen die im Zertifikat abgeprüft sind, erlaubt.



Dieser Hinweis in der Bekleidung gibt Monat und Jahr der Produktion an, z.B. 12/2015 für Dezember im Jahr 2015

Bei Außerachtlassen dieser Herstellerinformation sind jegliche Ansprüche ausgeschlossen.

Aktuell liegen keine Anhaltspunkte vor, dass die Kleidung bei ordnungsgemäßer Lagerung ihre Eigenschaften verliert.

Die Konformitätserklärung zu diesen Produkten finden Sie bitte unter www.teamdress.com

Eingeschaltete zertifizierende notifizierte Stelle 0161
(Aitex, Plaza Emilio Sala, 1 - E-03801 ALCOY (Alicante) Spanien)

Eingeschaltete überwachende notifizierte Stelle 0299 (FB PSA Prüf- und Zertifizierungsstelle im DGUV Test, Zwengenberger Straße 68, D-42781 Haan)

Manufacturer's information

Manufacturer: Teamdress Holding GmbH, Brandstücken 27, 22549 Hamburg



This pictogram means that the user manual must be read and followed before using the PPE.

The protective clothing fulfils the basic health & safety requirements. It conforms to Category **III** of EU Regulation 2016/425

Material: 52% cotton / 22% modacrylic / 19% viscose / 6% para-aramid / 1% antistatic

 EN ISO 11612 D3	 EN 13034	Jacket	4080	with/without emblem
		Trousers	4081	with/without emblem
		Dungarees	4082	not certified in accordance with EN 14404 knee protectors
 EN ISO 11612 D3	 EN 13034	Jacket	5180	with/without emblem
		Trousers	5181	with/without emblem
		Dungarees	5182	not certified in accordance with EN 14404 knee protectors
 EN ISO 11612 D3	 EN 13034	Jacket	4280	with/without emblem
		Trousers	4281	with/without emblem
		Dungarees	4282	not certified in accordance with EN 14404 knee protectors
 EN ISO 11612 D3	 EN 13034	Jacket	5280	with/without emblem
		Trousers	5281	with/without emblem
		Dungarees	5282	not certified in accordance with EN 14404 knee protectors

Instructions for use:

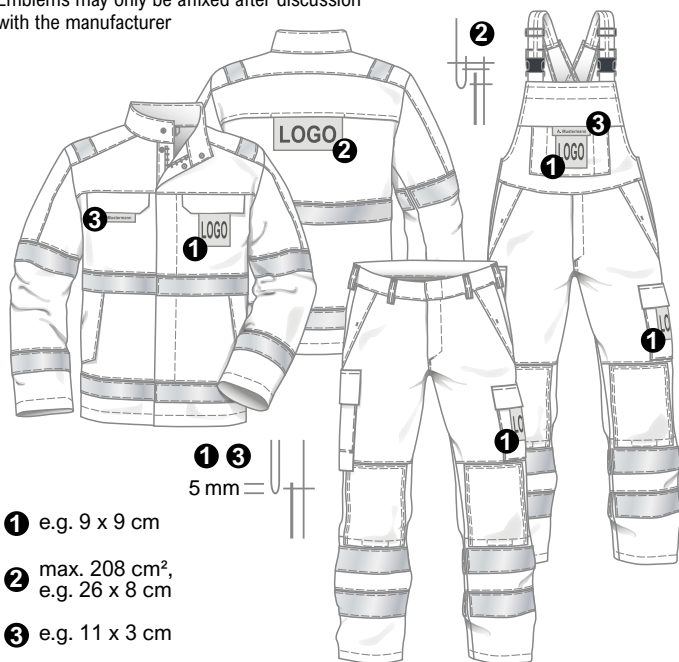
Personal protective equipment (PPE) is designed and manufactured so that the user can carry out the activity unhindered by the risks associated with it in accordance with the usage instructions in a manner which is foreseen and as intended and the user has sufficient protection. Despite the listed usage information the wearer is always ultimately responsible for their own safety.

This product has been manufactured in compliance with Royal Decree 1407/1992, for basic use, EN ISO 13688:2013 (Protective Clothing, General Requirements) and EN 1150 :1999 (Protective clothing. visibility clothing for non-professional use).

Warning:

Protective clothing must be used in accordance with the intended use and must not be exposed to anything which could impair its safe condition. Dirty clothing can lead to a reduction in protection. Clothing must always be worn as a two-piece outfit comprising of dungarees or work trousers with a jacket. The jacket must be done up. Each additional item of protective clothing must confirm to the same safety standard. Check the clothing is not damaged before wearing it. It should be possible for the wearer to put on and take off other items of PPE, such as gloves and boots, without difficulty.

Emblems may only be affixed after discussion with the manufacturer



The following standard (EN ISO 11612:2015) specifies the performance requirements for protective clothing which are made from flexible materials and designed to protect the body. The protective clothing protects the wearer from heat and/or flame,

limited flame spread, radiant, convective or contact heat and molten metal splashes, with the exception of the hands. The wearer should wear protective clothing such as gaiters, hoods and overshoes to protect their head and feet. There are no requirements for visor plates and breathing apparatus in relation to hoods. Suits that protect against heat and flame must completely cover the upper and lower body, neck, arms down to the wrists and legs down to the ankles.

Protective clothing Protection against heat and flame



EN ISO 11612:2015

The protective clothing fulfils the performance requirements specified in the pictogram:

Code	Inspection criteria	Performance level	
		lowest	highest
A1 +A2	Limited flame spread, protection against short term contact with flames	A1=Treating the surface with flames A2=Treating by igniting the edges	
B	Convective heat	B1	B3
C	Radiant heat	C1	C4
D	Splatters of molten aluminium	D1	D3
E	Splatters of molten iron	E1	E3
F	Contact heat	F1	F3

The types of hazard listed in this standard are divided into 3 performance levels.

For protection against intensive radiant heat (code C) there is a fourth performance level which covers high performance materials such as aluminium and similar materials. The required level of personal protection should be based on a risk assessment.

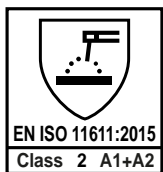
Level 1: Exposure to a low risk

Level 2: Exposure to a medium risk

Level 3: Exposure to a high risk

The following standard (EN ISO 11611:2015) specifies the performance requirements for protective clothing which are made from flexible materials and designed to protect the body. This protective clothing is intended to protect the wearer against spatter (small splashes of molten metal), short contact time with flame and radiant heat from an electric arc when used for welding and allied processes and minimises the possibility of electrical shock by short-term, accidental contact with live

Protective clothing Welding and allied processes



EN ISO 11611:2015

Class 1 offers protection against less hazardous welding techniques and workplace situations with less weld spatter and lower radiant heat. Labeled as A1 and A2

Manual welding techniques with lower formation of spatter and drops of metal, such as:

- Gas welding
- TIG welding
- MIG welding (low voltage)
- Micro plasma welding
- Hard soldering
- Spot welding
- MMA welding (with a rutile electrode)

electrical conductors at voltages up to approximately 100 V d. c. in normal conditions of welding. Sweat, dirt, or other contaminants can affect the level of protection provided against short-term accidental contact with live electric conductors at these voltages. Additional certified PPE for the head, face, hands and feet which are covered by other standards should also be worn for comprehensive protection against all risks which welders are normally exposed to. Additional partial body protection may need to be worn for extreme welding, working overhead and angle grinding.

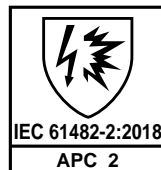
Class 2 offers protection against more hazardous welding techniques and workplace situations with more weld spatter and greater radiant heat. Labeled as A1 and A2

Manual welding techniques with a greater formation of spatter and drops of metal, such as:

- MMA welding (with basic or cellulose electrodes)
- MAG welding (with CO₂ or mixed gas)
- MIG welding (high voltage)
- Self-shielding flux-cored arc welding
- Plasma cutting
- Gouging
- Oxy-fuel cutting
- Thermal spray welding

The following standard (IEC 61482-2:2018) specifies the performance requirements for protective clothing which are made from flexible materials and designed to protect the body. This protective clothing fulfils the requirements for protection against the thermal hazards of an electric arc. When using this clothing pursuant to IEC 61484-2 please note that this protective clothing is NOT electrically insulated protective clothing, for example in accordance with EN 50286:1999 "Electrical insulating protective clothing for low-voltage installations". Additional suitable protective equipment, such as helmets with visors, protective gloves and shoes (boots), are required to provide complete personal protection. Items of clothing such as shirts, underclothes and underwear should not be made of polyamide, polyester or acrylic fibres as these may melt if subjected to an electric arc.

Protective clothing Against the thermal hazards of an electric arc



IEC 61482-2:2018

This standard describes the requirements and testing procedures (box test) for protective clothing against the thermal hazards of an electric arc. The suit provides protection against the hazards of an electric arc, protection class 1 (4kA/ 0.5 sec). This protection is only afforded when wearing a complete, closed suit.

The following table gives an overview of the relevant parameters of each test category:
(Parameters of the box test procedure)

TEST CATEGORY	Average electric arc energy	Average incident energy	Test current	Electric arc duration
	W _{arc} [kJ]	E _{io} [kJ/m ²]	[kA]	[ms]
APC 1	168	146	4	500
APC 2	320	427	7	500

The required protective level of the clothing may be determined by using DGUV-I 203-077 (an informative publication by the German Social Accident Insurance umbrella association, DGUV), for example.

The following standard (EN 1149-5:2018) specifies the performance requirements for protective clothing which are made from flexible materials and designed to protect the body. This protective clothing fulfils the material and design requirements for electro-

Protective clothing Electrostatic properties



EN 1149-5:2018

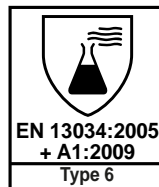
Protective clothing with electrostatic properties to avoid flammable discharges. The performance requirements for materials and construction are defined in section 5. The associated testing method for electrostatic conductive material is based on measuring charge decay as per DIN

EN 1149-3:2004, testing method 2 (electrostatic induction charging). The anti-static protection is only effect if the person/clothing is safely earthed, for example by anti-static shoes pursuant to EN ISO 20345 with additional requirement A or occupational footwear pursuant to EN ISO 20347 with additional requirement A. No gap may appear between the two pieces of clothing during movement at work. The jacket must remain done up whilst working. All items of clothing underneath the shirt which do not have electrostatic conductive characteristics must be covered up by the protective clothing during every movement of the body. Protective clothing must not be undone or taken off in a flammable or explosive atmosphere or when handling flammable or explosive substances. Clothing must not be taken off in areas at risk of explosion. Electrostatic dissipative protective clothing is therefore designed to be worn in zones 1, 2, 20, 21 and 22 where the minimum ignition energy of a potentially explosive atmosphere is no less than 0.016 mJ. A special risk analysis specific to the situation must be carried out before use in potentially explosive areas of Zone 0 and in the presence of highly explosive gas/vapours of explosion group IIC. When entering potentially explosive areas please ensure that all pockets are closed and no items could stick out or fall out of them.

During a required risk assessment the wearer is to be advised what must be assessed for protection against heat and flame through electrostatic protective clothing (also see the minimum requirements of Appendix II of Directive 1999/92/EC).

The following standard (EN 13034:2005+A1:2009) specifies the performance requirements for protective clothing which are made from flexible materials and designed to protect the body. This protective clothing offers limited protection against the effects of liquid aerosols, sprays and light splashes of chemicals where the risk of chemical exposure has been assessed as LOW and the method of potential exposure - spray, mist etc. - is defined as low risk. It is designed as liquid repelling, reusable clothing for limited use (type 6). Chemical protective suits (type 6) cover and protect at least the torso, such as one-piece overalls and two-piece suits with or without a hood and with or without socks or overshoes.

Protective clothing Against liquid chemicals type 6



EN 13034:2005+A1:2009

This protective clothing fulfils the requirements for resistance to penetration by liquid chemicals in the form of a light spray test. Out of the classes, class 1 is the lowest protective class. The higher the assigned class, the higher the protective function. The penetration resistance to chemicals was determined for the listed chemicals in the concentration

stated. It is not possible to transfer the results to other chemicals as this requires a corresponding test to be carried out. Tests are carried out under laboratory conditions and act as a guideline for practical use.

The protective function was tested for the following substances:	Liquid repellency	Resistance to penetration by liquid chemicals	A suit certified pursuant to this standard only protects the parts of the wearer's body which are covered by the suit.
	Class (1-3)	Class (1-3)	
Sulphuric acid (H ₂ SO ₄) 30% (watery)	3	3	
Sodium hydroxide (NaOH) 10% (watery)	3	3	
o-Xylene Undiluted	3	3	
Butan-1-ol Undiluted	3	3	

Performance classes:	Class (1-6)
Abrasion resistance	6
Tear resistance	6
Tensile strength	5
Puncture resistance	3
Seam strength	5

Additional protection can be provided by PPE such as eye protection, breathing protection, protective gloves and foot protection which will be made available depending on the risk assessment. This PPE has not been taken into account during the certification of the suit pursuant to EN 13034 type 6.

The protective clothing should be manually and visually inspected to ensure that it is free from sharp and hard edges, protruding wire ends, rough surfaces and other details on the inner or outer surfaces of the clothing which could lead to the injury of the user or other persons.

Perspiration will not affect the protective functions.

In the event of enormous stress and heavy perspiration the activity should be stopped to avoid health risks.

The fit of the clothing must be checked after every wash.

The wearer of the protective clothing must be in a position to carry out the following movements:

- Standing, sitting, walking and climbing stairs
- Stretching both hands above the head
- Bending over and picking up a small object such as a pen

The following should be taken into account:

- The sleeves and trouser legs of clothing should not be so long that they impair the movement of hands and feet.
- The clothing should not be so loose that it flaps around or moves around independently in a disrupting manner.
- There should be no areas where unwanted or unintended gaps arise between or within parts of the clothing.
- There should be no unwarranted joint movement restrictions.
- The ease of putting on or taking off the clothing with or without assistance in accordance with the type of the clothing.
- In relation to comfort the clothing should not be too tight or prevent the wearer from taking deep breaths and must never restrict circulation.
- Accessories, such as belts, should be made from flame retardant material or leather and not contain any metal parts.
- Liquid, dirt and sweat may decrease the electrical isolation.
- An increased amount of oxygen in the air significantly reduces the protection against catching fire (e.g. welding in combined spaces).
- The electrostatic conductive capacity may be impaired by wear and tear, cleaning and possible dirt.

The following should be observed when filling pockets:

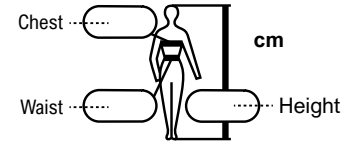
- Pockets must always be closed
- Items may not stick out
- Items may not fall out

Obvious reasons why the clothing is not suitable:

- The person who tried on the item of clothing cannot wear it
- The protective clothing won't remain done up or in the correct place
- It impairs a vital function, such as breathing
- It is not possible to carry out simple tasks while wearing the protective clothing
- The person declines the protective clothing due to pain
- The protective clothing prevents other important items of PPE from being worn

Sizing system:

The European sizing system refers to body measurements making it easier to select correctly fitting protective clothing.



This clothing is designed in individual sizes.

Cleaning / repair:

Protective clothing should be maintained in proper condition and it should be checked at regular intervals for wear and tear, damage and to ensure it is still fit for purpose.

The reflective material must be replaced if the specific CIL value falls below $R=100 \text{ cd/lx/m}^2$ or the reflective material is worn from intensive use.

Repairs must be carried out by experts in order to retain the performance of the protective clothing.

The material's suitability for use should be checked after each cleaning cycle.

The clothing must be completely replaced after 50 wash cycles.

4080, 4081, 4082:

5180, 5181, 5182: The clothing must be impregnated with Hydrob FC from Kreussler after every wash cycle. We recommend that the protective function (repelling liquids) is checked after every drying process. There is no effect on other protective functions.



Cleaning:



Washing recommendations:

We recommend that clothing is washed at least three times before it is first used. This will pre-empt any shrinking, improving the clothing's comfort level.

Detergent:

Please note: Clothing with reflective material should not be soaked in solvent in any manner.

No optical brighteners with a high alkali content, organic solvents or free sodium hydroxide/calcium hydroxide may be used. Detergent must not contain any oxidising agents.

Transfer badges > tumble dryers / washing machines with a drum:

Clothing with transfer badges should be turned inside out before washing/drying otherwise the badge could be rubbed off by the drum.

Drying:

- Do not over dry.
- Air drying
- Tunnel finishers: Tests should be run before using a tunnel finisher. The clothing may be subject to uneven shrinkage due to the large amount of material.

Chemical cleaning:

- The compatibility of the reflective material with the cleaning intensifier / stain remover should be tested. Spot cleaning can be carried out on high visibility fabric.

Ironing:

- Do not iron reflective stripes with steam.

Neutralising:

- The laundry must be effectively neutralised. The neutralising agent must not contain any oxidising agents.

Contamination:

- The clothing can be disposed of by incineration or by sending to landfill. Protective clothing which is contaminated with hazardous substances must be disposed of as hazardous waste.

Ageing:

The life span of an item of clothing depends on its use, care and storage.

The clothing has been washed five times under laboratory conditions in accordance with the instructions without any problems.

Further ageing processes and indications are:

- Effects of UV light
- Extreme temperature changes
- Major visible changes (abrasion points, thinning, rips, holes, significant colour changes etc.)
- Damaged fastenings (zips, velcro, buttons)
- Damaged seams (open or defective)
- Effects of chemicals and/or moisture
- Mechanical effects (abrasion, bending stress, stress caused by pressure and tension etc.)
- Contamination, for example by dirt, oil, splashes of molten metal etc.
- Wear and tear

Innocuousness:

Protective clothing may not affect the health or hygiene of the user.

Storage:

Store the clothing in a dry, dust-free, dark environment without extreme temperature fluctuations in its original packaging.

The maximum storage time is 10 years. Keep away from direct sunlight.

As per the EU type examination no subsequent alterations are permitted to the clothing apart from those that were examined as part of the certification.



This reference in clothing gives the month and year of production, e.g. 12/2015 stands for the December of 2015.

MM/YYYY

All claims are excluded if this manufacturer's information is not observed.

There is currently no guidance to indicate that the clothing will lose its characteristics if stored properly.

The conformity declarations for these products can be found at www.teamdress.com

Activated certifying notified body 0161
(Aitex, Plaza Emilio Sala, 1 - E-03801 ALCOY (Alicante) Spain)

Activated supervising notified body 0299 (FB PSA Prüf- und Zertifizierungsstelle im DGUV Test, Zwengenberger Straße 68, D-42781 Haan, Germany)









Informatie van de fabrikant

Fabrikant: Teamdress Holding GmbH, Brandstücken 27, 22549 Hamburg

 Het pictogram op het etiket geeft aan dat de gebruiksaanwijzing voor het gebruik van de PBM beslist in acht moet worden genomen.

De beschermende kleding voldoet aan de wezenlijke eisen voor de bescherming van de gezondheid en veiligheid. De kleding is in overeenstemming met categorie **III** conform de Europese verordening 2016/425

Materiaal: 52% katoen / 22% modacryl / 19% viscose / 6% para-aramide / 1% antistatisch

EN ISO 11612  D3	EN 13034 	Jack	4080	met/zonder embleem
		Werkbroek	4081	met/zonder embleem niet gecertificeerd conform EN 14404
		Amerikaanse Overall	4082	-kniebescherming
EN ISO 11612  D3	EN 13034 	Jack	5180	met/zonder embleem
		Werkbroek	5181	met/zonder embleem niet gecertificeerd conform EN 14404
		Amerikaanse Overall	5182	-kniebescherming
EN ISO 11612  D3	EN 13034 	Jack	4280	met/zonder embleem
		Werkbroek	4281	met/zonder embleem niet gecertificeerd conform EN 14404
		Amerikaanse Overall	4282	-kniebescherming
EN ISO 11612  D3	EN 13034 	Jack	5280	met/zonder embleem
		Werkbroek	5281	met/zonder embleem niet gecertificeerd conform EN 14404
		Amerikaanse Overall	5282	-kniebescherming

Gebruiksaanwijzing:

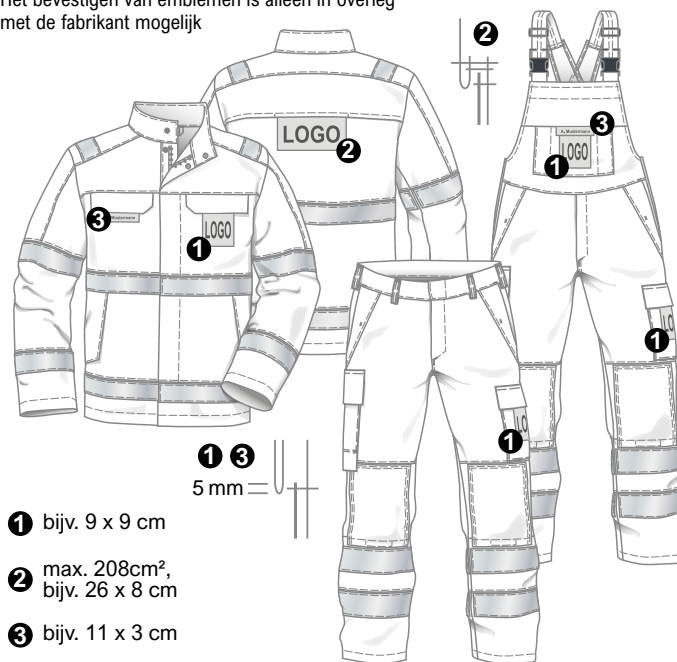
De persoonlijke beschermingsmiddelen (PBM) zijn zodanig ontworpen en gemaakt dat de gebruiker de met risico verbonden werkzaamheid onder de beoogde en voorzienbare gebruiksomstandigheden ongehinderd en voldoende beschermd kan uitoefenen. Ondanks de vermelde gebruiksaanwijzingen ligt de verantwoordelijkheid voor de eigen veiligheid uiteindelijk bij de drager.

Dit product werd gemaakt in overeenstemming met het Royal Decree 140/1992, voor de basis toepassing, EN ISO 13688:2013 (beschermende kleding, algemene eisen) en EN 1150:1999 (beschermende kleding, zichtbaarheidskleding voor niet-professioneel gebruik) geproduceerd.

Waarschuwing:

De beschermende kleding dient te worden gebruikt waarvoor deze bestemd is en mag niet worden blootgesteld aan invloeden die de veiligheid van de kleding zouden kunnen verminderen. Vervuilde kleding kan leiden tot een lagere bescherming. De kleding moet als pak worden gedragen, bestaande uit Amerikaanse overall of broek en jack. Het jack moet gesloten worden gedragen. Alle andere beschermende kleding moet voldoen aan de identieke veiligheidsnorm. Voor het dragen moet erop worden gelet dat de kleding niet is beschadigd. Het aan- en uittrekken van andere onderdelen van de PBM, bv. handschoenen en laarzen dient zonder moeilijkheden mogelijk te zijn.

Het bevestigen van emblemen is alleen in overleg met de fabrikant mogelijk



- 1** bijv. 9 x 9 cm
- 2** max. 208cm², bijv. 26 x 8 cm
- 3** bijv. 11 x 3 cm

De volgende norm (EN ISO 11612:2015) legt de prestatie-eisen aan de beschermende kleding vast die bestaat uit flexibele materialen en bedoeld is om het lichaam te beschermen. De beschermende kleding beschermt de drager tegen hitte en/of

vlammen, begrensd vlamverspreiding, stralingswarmte, convectieve of contactwarmte, spetters gesmolten metaal, met uitzondering van de handen. Ter bescherming van het hoofd en de voeten van de drager dient beschermende kleding zoals beenbeschermers, kappen en overschoenen worden gedragen. Met betrekking tot de kappen worden geen eisen gesteld aan de vizieren en beademingsapparatuur. Beschermende pakken tegen hitte en vlammen moeten het boven- en onderlichaam, de hals, de armen tot de polsen en de benen tot de enkels volledig bedekken.

Beschermende kleding Bescherming tegen warmte en vlammen



EN ISO 11612:2015

De beschermende kleding voldoet aan de prestatie-eisen in het pictogram:

Code	Testkenmerk	Klassering	
A1 +A2	begrensd vlamverspreiding, bescherming tegen kortstondig contact met vlammen	A1=horizontale bevlamming A2=kantbevlamming	
		laagste	hoogste
B	Convectieve warmte	B1	B3
C	Warmtestraling	C1	C4
D	spetters van gesmolten aluminium	D1	D3
E	spetters van gesmolten ijzer	E1	E3
F	contacthitte	F1	F3

De in deze norm aangegeven soorten gevaren worden verdeeld in 3 klasseringen.

Ter bescherming tegen intensieve warmtestraling (code C) is er een vierde klassering, die hoog performant-materiaal zoals gealuminiseerd of dergelijk materiaal afdekt. Het benodigde niveau van de persoonlijke bescherming moet baseren op een risicoanalyse.

Klasse 1: de blootstelling aan een gering waarneembaar risico

Klasse 2: de blootstelling aan een gemiddeld waarneembaar risico

Klasse 3: de blootstelling aan een groot waarneembaar risico

NL3 / 11

De volgende norm (EN ISO 11611:2015) legt de prestatie-eisen aan de beschermende kleding vast die bestaat uit flexibele materialen en bedoeld is om het lichaam te beschermen. De beschermende kleding is bedoeld om de schouderbanden te beschermen tegen lasspeters (kleine spetters gesmolten metaal), kortstondig contact met vlammen en verwante werkzaamheden van een elektrische vlamboog die wordt gebruikt voor lassen en verwante werkzaamheden en de kleding biedt onder gebruikelijke lasomstandigheden een begrensd elektrische isolatie tegen elektrische geleiders met een gelijkspanning tot ongeveer 100 V. Zweet, vuil of andere verontreinigingen kunnen het beschermingsniveau tegen kortstondig ongewild contact met spanningsgeleidende elektrische geleiders negatief beïnvloeden. Voor een geschikte alomvattende bescherming tegen gevaren waaraan lassers normaal gesproken zijn blootgesteld, moeten extra persoonlijke beschermingsmiddelen (PBM) voor hoofd, gezicht, handen en voeten worden gedragen, die in andere normen worden behandeld. Bij extreem lassen, werk boven het hoofd en slijpen moet de drager zo nodig een extra bescherming dragen.

Beschermende kleding; Lassen en verwante processen



EN ISO 11611:2015

Klasse 1 beschermt tegen minder gevaarlijke lasprocessen en werksituaties met weinig lasspeters en lage warmtestraling. Codering A1 en A2. Manuele lastechnieken waarbij weinig lasspeters en metalen druppels ontstaan, bv.:


- autogeen lassen
- WIG-lassen
- MIG-lassen (met zwakstroom)
- microplasma lassen
- solderen
- puntlassen
- MMA-lassen (met een rutiel bekleding)

Klasse 2 beschermt tegen meer gevaarlijke lasprocessen en werksituaties met meer lasspeters en sterkere warmtestraling. Codering A1 en A2. Manuele lastechnieken waarbij veel lasspeters en metalen druppels ontstaan, bv.:

- MMA-lassen (met basische of met cellulose elektroden)
- MAG-lassen (met CO2 of gasmengsels)
- MIG-lassen (met krachtstroom)
- vlambooglassen met zelfbeschermende vuldraad
- plasmasnijden
- gutsbranden
- zuurstofsnijden
- thermisch sproei-lassen

De volgende norm (IEC 61482-2:2018) legt de prestatie-eisen aan de beschermende kleding vast die bestaat uit flexibele materialen en bedoeld is om het lichaam te beschermen. De beschermende kleding voldoet aan de eisen aan de bescherming tegen thermische gevaren van een elektrische vlamboog. Als deze kleding wordt gebruikt conform EN 61482-2, dient erop gelet te worden dat deze beschermende kleding GEEN elektrisch isolerende beschermende kleding is, zoals bijvoorbeeld conform EN 50286:1999 'Elektrisch isolerende beschermende kleding voor gebruik bij laagspanningsinstallaties'. Bovendien vereist de volledige personenbescherming een extra geschikte beschermende uitrusting, zoals helmen met gezichtsbescherming, beschermende handschoenen en schoenen (laarzen). Kledingstukken zoals helmen, onderkleding, ondergoed mag niet zijn gemaakt van polyamide, polyester of acryl omdat deze kunnen smelten door contact met een vlamboog.

Beschermende kleding tegen de thermische gevaren van een vlamboog



IEC 61482-2:2018

Deze norm beschrijft de eisen en de box test voor beschermende kleding tegen thermische gevaren van een elektrische boog. Het pak beschermt tegen de gevaren van een elektrische boog, beschermingsklasse 1 (4kA/ 0,5 sec). De beschermende functie is alleen gegarandeerd als het pak compleet en gesloten wordt gedragen.

De volgende tabel geeft een overzicht van de relevante parameters van iedere testklasse:

(Parameters van het box-test-proces)

Testklasse	Gemiddelde waarde van de vlamboogenergie	Gemiddelde waarde van de inwerkende energie	Teststroom	Vlamboogtijd
	W_{arc} [kJ]	E_{io} [kJ/m ²]	[kA]	[ms]
APC 1	168	146	4	500
APC 2	320	427	7	500

Het benodigde beschermingsniveau van de kleding kan worden bepaald aan de hand van bv. DGUV-I 203-077.

De volgende norm (EN 1149-5:2018) legt de prestatie-eisen aan de beschermende kleding vast die bestaat uit flexibele materialen en bedoeld is om het lichaam te beschermen. De beschermende kleding voldoet aan de eisen aan het materiaal en

Beschermende kleding Elektrostatische eigenschappen



de uitvoering voor elektrostatisch afstotende beschermende kleding, die onderdeel is van een volledig geaard systeem ter vermindering van ontvlambare ontladingen. In brandbare atmosferen die zijn verrijkt met zuurstof, kunnen de eisen eventueel niet voldoende zijn. Deze kleding geldt niet voor de bescherming tegen netspanningen.

EN 1149-5:2018

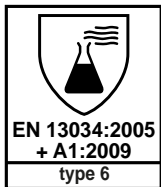
Beschermende kleding met elektrostatische eigenschappen ter vermindering van ontvlambare ontladingen. In deel 5 worden de prestatie-eisen aan het materiaal en de constructie gedefinieerd. De hiermee verbonden testmethode voor het elektrostatisch afstotende materiaal is gebaseerd op de

meting van het ladingverval conform DIN EN 1149-3:2004, testmethode 2 (influentie opladen). De antistatische effectiviteit is alleen aanwezig als de persoon/kleding veilig geaard is door bv. antistatische schoenen conform EN ISO 20345 met de aanvullende eis A of beroepsschoenen conform EN ISO 20347 met de aanvullende eis A. Er mogen door bewegingen tijdens het werk geen openingen tussen de tweedelige kledingstukken ontstaan. Het jack moet tijdens het werk gesloten zijn. Alle kledingstukken onder het pak die niet elektrostatisch afstotend zijn, moeten bij iedere beweging van het lichaam zijn afgedekt door de beschermende kleding. De beschermende kleding mag niet in brandbare of explosieve omgevingen en bij het gebruik van brandbare en explosieve substanties worden geopend of worden uitgetrokken. Het is toegestaan de kleding in explosieve bereiken uit te trekken. Elektrostatische geleidende beschermende kleding is bedoeld om in de zones 1, 2, 20, 21 en 22 te worden gedragen, waarin de minimale ontstekingsenergie van een explosieve atmosfeer niet minder dan 0,016 mJ bedraagt. Voor het werk in explosieve bereiken van de zone 0 en bij het aanwezig zijn van zeer explosieve gassen/dampen van de explosiegroep IIC dient een speciale risicoanalyse, specifiek voor het gebruik, te worden doorgevoerd. Bij het betreden van explosieve bereiken, dient erop gelet te worden dat alle zakken principieel gesloten zijn en er geen voorwerpen uit kunnen steken of kunnen vallen.

De drager moet worden gewezen op een vereiste risicobeoordeling die de noodzaak van een bescherming tegen warmte en vlammen door de elektrostatische beschermende kleding moet beoordelen (zie ook minimumvoorschriften bijlage II van de richtlijn 1999/92/EG).

De volgende norm (EN 13034:2005+A1:2009) legt de prestatie-eisen aan de beschermende kleding vast die bestaat uit flexibele materialen en bedoeld is om het lichaam te beschermen. De beschermende kleding biedt beperkte bescherming tegen het contact met vloeibare aerosolen, spray en lichte spetters, waarbij het risico op een chemische inwerking als LAAG is gedefinieerd en de wijze waarop een blootstelling plaatsvindt: spray, nevel enz. als laag is gedefinieerd. De kleding is ontwikkeld als vloeistofafstotende, herbruikbare kleding voor een begrensde

Beschermende kleding tegen vloeibare chemicaliën type 6



toepassing (type 6). Beschermende kleding tegen chemicaliën (type 6) dekt en beschermt minimaal de romp en de lenden, bv. eendelige overalls en tweedelige pakken met of zonder kap, met of zonder voeten of overschoenen.

EN 13034:2005+A1:2009

De beschermende kleding voldoet aan de eisen aan de weerstand tegen het doordringen van vloeistoffen in de vorm van een lichte spraytest. Bij de klasseringen staat klasse 1 voor de laagste beschermingsklasse. Hoe groter de klasse, des te hoger de beschermende functie. De dichtheid voor chemicaliën (chemicaliënbestendigheid) is vastgesteld voor de genoemde chemicaliën, in de genoemde concentraties.

Het overdragen van de resultaten op andere chemicaliën is niet mogelijk, maar dient met betreffende tests te worden vastgesteld. De tests vinden plaats onder laboratoriumomstandigheden en dienen ter oriëntering voor het gebruik in de praktijk.

De beschermende werking is voor de volgende substanties getest:	Vloeistofafstotend	Weerstand tegen het doordringen van vloeistoffen	Een pak dat volgens deze norm is gecertificeerd, beschermt alleen die lichaamsdelen van de drager die zijn afgedekt door
	klasse (1-3)	klasse (1-3)	
zwavelzuur (H ₂ SO ₄) 30% (waterig)	3	3	
Natriumhydroxide (NaOH) 10% (waterig)	3	3	
O-xyleen onverdund	3	3	
butaan-1-ol onverdund	3	3	

Prestatieklassen:	klasse (1-6)
Slijtbestendigheid	6
Doorscheursterkte	6
Scheursterkte	5
Doorsteeksterkte	3
Naadsterkte	5

het pak. Aanvullende bescherming zijn PBM zoals bescherming van de ogen, ademhaling, handen en voeten die ter beschikking moeten worden gesteld al naar gelang de risicobeoordeling. Met deze PBM is geen rekening gehouden bij het certificeren van het pak conform EN 13034 type 6.

De beschermende kleding moet manueel en visueel worden onderzocht om te controleren of er geen scherpe of harde randen aan zitten, geen uitstekende draaduiteinden, ruwe oppervlakken of andere details aan de binnen of buitenkant van de kleding die de drager of andere personen kunnen verwonden.

De opname van zweet mag de beschermende functies niet beïnvloeden.

Als het werk zeer belastend is of als er sterk wordt getranspireerd, moet het werk worden onderbroken om gezondheidsproblemen te voorkomen.

De pasvorm van de kleding moet na elke wasbeurt hetzelfde zijn.

De drager van de beschermende kleding moet in staat zijn om de volgende bewegingen te kunnen maken:

- staan, zitten, lopen en traplopen
- beide handen boven het hoofd tillen
- buigen en een klein voorwerp optillen, bv. een pen

De volgende punten dienen in acht genomen te worden:

- De mouwen en de broekspijpen van de kleding mogen niet zo lang zijn dat ze het bewegen van de handen en voeten belemmeren
- De kleding mag niet zo slap zijn dat hij wappert of zelfstandig en storend beweegt
- Er mogen geen onverwachte en ongewilde openingen ontstaan tussen of binnenin de onderdelen van de kleding
- Er mogen geen ongegronde beperkingen in de bewegingen van de gewrichten zijn
- De kleding dient eenvoudig aan- en uitgetrokken te kunnen worden, met of zonder hulp, overeenkomstig het soort kleding
- De kleding mag niet te strak zitten, het moet mogelijk zijn diep in en uit te ademen en nergens mag de bloedsomloop belemmerd zijn
- Accessoires, bv. een riem, moeten zijn gemaakt van moeilijk ontvlambaar materiaal of leer en mogen geen metalen onderdelen hebben
- Water, vuil en zweet kunnen de elektrische isolatie verlagen
- Een verhoogd O₂-percentage van de lucht verlaagt de bescherming tegen ontvlammen aanzienlijk (bv. zweten in nauwe ruimtes)
- Het elektrostatisch geleidende prestatievermogen kan negatief worden beïnvloed door slijtage, reinigen en mogelijke verontreiniging

Bij het vullen van de zakken dient in acht genomen te worden:

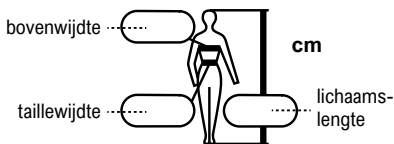
- Zakken moeten altijd compleet worden gesloten
- voorwerpen mogen er niet uitsteken
- voorwerpen mogen er niet uitvallen

Duidelijke redenen dat de kleding niet geschikt is:

- De persoon die het kledingstuk past, kan het niet dragen
- De beschermende kleding blijft niet gesloten of op de juiste plek zitten
- De kleding beperkt een levensfunctie, zoals bv. het ademen
- Het is niet mogelijk eenvoudige opgaven door te voeren als de beschermende kleding wordt gedragen
- De persoon weigert de beschermende kleding wegens pijn
- De beschermende kleding belemmert het dragen van andere belangrijke onderdelen van de PBM

Maatsysteem:

Het Europese maatsysteem is gebaseerd op de afmetingen van uw lichaam en vereenvoudigd de juiste keuze van de passende beschermende kleding.



De kleding is verkrijgbaar in herenmaten.

Onderhoud/repairatie:

Beschermende kleding moet in goede staat worden gehouden en in regelmatige afstanden worden gecontroleerd op geschiktheid voor gebruik en beschadigingen of slijtage.

Het reflecterende materiaal moet worden vervangen wanneer de specifieke reflectiewaarde lager is dan $R=100 \text{ cd/lx/m}^2$ of het reflecterende materiaal door intensief gebruik is versleten.

Alleen vakkundige bedrijven mogen reparaties doorvoeren om het prestatievermogen van de beschermende kleding te behouden.

Na iedere reinigingscyclus moet het ingezette materiaal worden gecontroleerd op geschiktheid voor gebruik.

Na 50 keer wassen moet de kleding compleet worden vervangen.

4080, 4081, 4082:

5180, 5181, 5182: De kleding moet na iedere wascyclus worden geïmpregneerd met Hyrob-FC (Firma Kreussler). We adviseren na ieder droogproces de beschermende functie, het afdruipe van vloeistoffen, te controleren. Er zijn geen effecten op andere beschermende functies aangetoond.



Onderhoud:

Wasadvies:

We adviseren de kleding voor het eerste gebruik minimaal 3x te wassen.

Hierdoor wordt de kleding eventueel al gekrompen zodat het draagcomfort wordt verbeterd.

Wasmiddel:

Let op: Vermijd principieel kleding met reflecterend materiaal in alle soorten oplosmiddelen in te weken.

Gebruik geen wasmiddelsystemen met een hoog alkalinegehalte, organische oplosmiddelen of vrije natriumhydroxide/kaliumhydroxide. Wasmiddelen moeten vrij van oxidatiemiddelen zijn.

Transfertecken > droger/trommelwas

Kleding met een transfertecken moet voor het wassen of drogen binnenstebuiten worden gedraaid omdat anders de emblemen er aan de trommel af worden gewreven.

Drogen:

- De kleding niet te zeer drogen.
- Drogen aan de lucht
- Tunnelfinisher: Het gebruik van tunnelfinishers is mogelijk na testen. De kleding kan door de talrijke materialen eventueel ongelijk krimpen.

Chemische reiniging:

- De verdraagzaamheid van het reflecterend materiaal met reinigingsversterkers of vlekkenverwijderaars dient eerst te worden getest. Het hoge-zichtbaarheidsweefsel kan ook slechts gedeeltelijk worden gereinigd.

Strijken:

- Strijk de reflecterende strepen niet met een stoomstrijkijzer.

Neutraliseren:

- De was dient effectief geneutraliseerd te worden. Neutraliseringsmiddelen moeten vrij van oxidatiemiddelen zijn.

Contaminatie:

- De kleding kan na gebruik worden verbrand of naar een vuilverwerking worden gebracht. Beschermende kleding die gecontamineerd is met gevaarlijke stoffen conform de verordening voor gevaarlijke stoffen, moeten als gevaarlijk afval worden verwerkt.

Verouderingsfactoren:

De levensduur van de kleding hangt onder andere af van het gebruik, onderhoud en de opslag.

De kleding is onder laboratoriumomstandigheden 5x gewassen volgens de wasinstructies zonder problemen.

Meer verouderingsprocessen en tekenen zijn:

- inwerking van UV-licht
- sterk schommelende temperaturen
- zichtbare grote veranderingen (geschuorde plaatsen, dunner worden, scheuren, gaten, duidelijke verandering van kleur, ...)
- beschadigde sluitingen (ritssluitingen, klittenbandsluitingen, drukknopen)
- beschadigde naden (open of defect)
- inwerking van chemicaliën en/of vocht
- mechanische invloeden (wrijving, sterk buigen, drukken en trekken, ...)
- contaminatie bv. door vuil, olie, spetters gesmolten metaal enz.
- slijtage

Onschadelijk:

Beschermende kleding mag de gezondheid of de hygiëne van de gebruiker niet negatief beïnvloeden.

Opslag:

Bewaar de kleding in de originele verpakking, droog, stofvrij, donker en zonder grote temperatuurschommelingen.

Maximale levensduur tot 10 jaar. Bescherm de kleding tegen direct zonlicht.

Volgens de EU-typegoedkeuring zijn latere wijzigingen aan de kleding, behalve die die volgens het certificaat zijn gecontroleerd, toegestaan.



Deze aanwijzing in de kleding geeft de maand en het jaar van de productie weer, bv. 12/2015 voor december in het jaar 2015

Claims zijn uitgesloten als de informatie van de fabrikant niet in acht wordt genomen.

Op dit moment zijn er geen aanwijzingen dat de kleding zijn eigenschappen verliest als het op de juiste manier wordt bewaard.

De conformiteitsverklaring van deze producten kunt u vinden op

www.teamdress.com

Betrokken certificeringsinstantie 0161

(Aitex, Plaza Emilio Sala, 1 - E-03801 ALCOY (Alicante) Spanje)

Betrokken toezichthoudende instantie 0299 (FB PSA Prüf- und Zertifizierungsstelle im DGUV Test, Zwengenberger Straße 68, D-42781 Haan, Duitsland)

Informacji od producenta

Producent: Teamdress Holding GmbH, Brandstücken 27, 22549 Hamburg



Piktogram na etykiecie wskazuje, że przed użyciem środków ochrony indywidualnej należy bezwzględnie zastosować się do instrukcji obsługi.

Odzież ochronna spełnia zasadnicze wymagania w zakresie ochrony zdrowia i bezpieczeństwa.

Odpowiada ona kategorii **III** wg rozporządzenia UE 2016/425

Materiał: 52% bawełna / 22% modakryl / 19% wiskoza / 6% para-aramid / 1% antystatyczne

 EN ISO 11612 D3	 EN 13034	Bluza	4080	z /bez emblematu
		Spodnie	4081	z /bez emblematu bez certyfikatu ochrony kolan wg EN 14404
		Ogrodniczki	4082	
 EN ISO 11612 D3	 EN 13034	Bluza	5180	z /bez emblematu
		Spodnie	5181	z /bez emblematu bez certyfikatu ochrony kolan wg EN 14404
		Ogrodniczki	5182	
 EN ISO 11612 D3	 EN 13034	Bluza	4280	z /bez emblematu
		Spodnie	4281	z /bez emblematu bez certyfikatu ochrony kolan wg EN 14404
		Ogrodniczki	4282	
 EN ISO 11612 D3	 EN 13034	Bluza	5280	z /bez emblematu
		Spodnie	5281	z /bez emblematu bez certyfikatu ochrony kolan wg EN 14404
		Ogrodniczki	5282	

Instrukcji obsługi:

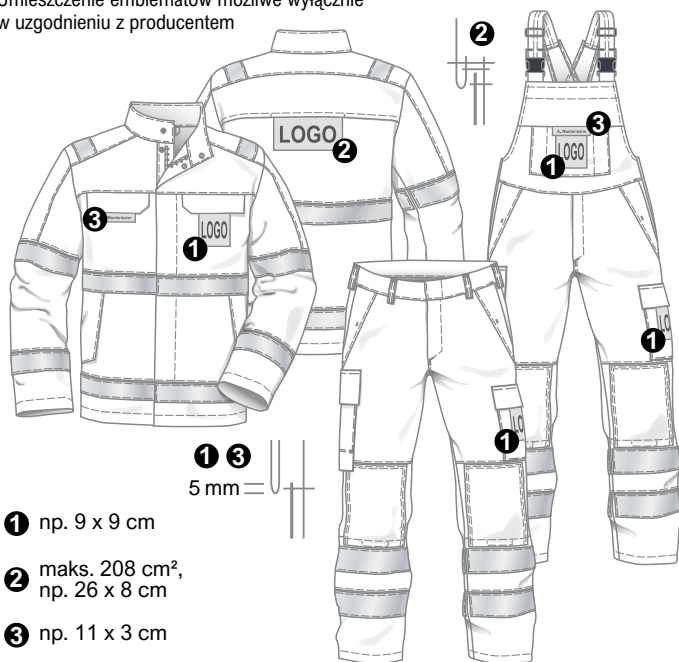
Środki ochrony indywidualnej (PPE) zostało zaprojektowane i wyprodukowane w taki sposób, aby użytkownik mógł wykonywać ryzykowne czynności bez przeszkód i z odpowiednią ochroną w zamierzonych i przewidywalnych warunkach użytkowania. Pomimo podanych instrukcji użytkowania, ostateczna odpowiedzialność za własne bezpieczeństwo spoczywa zawsze na użytkowniku.

Ten produkt został wyprodukowany zgodnie z Dekretem Królewskim 1407/1992, do ogólnego użytku, EN ISO 13688:2013 (Odzież ochronna, Wymagania ogólne) i EN 1150 :1999 (Odzież ochronna. Odzież zapewniająca dobrą widoczność do użytku niezwiązanego z zawodem.)

Ostrzeżenie:

Odzież ochronna musi być używana zgodnie z przeznaczeniem i nie może być narażona na żadne czynniki, które mogłyby pogorszyć jej bezpieczny stan. Zabrudzona odzież może chronić w mniejszym stopniu. Odzież musi być noszona jako dwuczęściowa - składająca się ze spodni z paskiem lub typu ogrodniczki oraz kurtki. Kurtkę należy nosić zapiętą. Każda inna odzież ochronna musi spełniać te same normy bezpieczeństwa. Przed założeniem upewnij się, że nie doszło do uszkodzenia odzieży. Powinna istnieć możliwość łatwego zakładania i zdejmowania innych elementów ochrony indywidualnej, np. rękawic i obuwia.

Umieszczenie emblematów możliwe wyłącznie w uzgodnieniu z producentem



1 np. 9 x 9 cm

2 maks. 208 cm²,
np. 26 x 8 cm

3 np. 11 x 3 cm

Poniższa norma (EN ISO 11612:2015) określa wymagania eksploatacyjne dla odzieży ochronnej wykonanej z elastycznych materiałów i przeznaczonej do ochrony ciała. Odzież ochronna chroni ciało użytkownika, z wyjątkiem dłoni, przed ciepłem i/lub

plomieniem, ograniczonym rozprzestrzenianiem się płomienia, ciepłem promieniowania, ciepłem konwekcyjnym lub kontaktowym, rozpryskami roztopionego metalu. W celu ochrony głowy i stóp użytkownika musi być noszona odzież ochronna taka jak getry, przyłbice i nakładki na obuwie. W odniesieniu do przyłbic nie ma wymagań dotyczących wizjerów i aparatów oddechowych. Kombinezony chroniące przed gorącym i płomieniami muszą całkowicie zakrywać górną i dolną część ciała, szyję, ramiona aż do nadgarstków oraz nogi aż do kostek.



EN ISO 11612:2015

Odzież ochronna spełnia wymagania eksploatacyjne podane na piktogramie.

Kod	Zbadana cecha	Poziom skuteczności	
		najniższy	najwyższy
A1 +A2	ograniczone rozprzestrzenianie się płomienia, ochrona przed krótkotrwałym kontaktem z płomieniami	A1=zapalenie się powierzchni A2=zapalenie się brzegów	
B	ciepło konwekcyjne	B1	B3
C	Ciepło promieniowane	C1	C4
D	płynne rozpryski aluminium	D1	D3
E	płynne rozpryski żelaza	E1	E3
F	ciepło kontaktowe	F1	F3

Rodzaje zagrożeń wymienione w niniejszej normie są podzielone na 3 poziomy intensywności.

W celu ochrony przed intensywnym promieniowaniem ciepłym (litera kodowa C), istnieje czwarty stopień intensywności, który obejmuje materiały o wysokiej skuteczności, takie jak materiały aluminiowane lub podobne. Wymagany poziom ochrony osobistej powinien opierać się na ocenie ryzyka.

Poziom 1: oddziaływanie niskiego ryzyka odczuwalnego

Poziom 2: oddziaływanie średnio wysokiego ryzyka odczuwalnego

Poziom 3: oddziaływanie wysokiego ryzyka odczuwalnego

Poniższa norma (EN ISO 11611:2015) określa wymagania eksploatacyjne dla odzieży ochronnej wykonanej z elastycznych materiałów i przeznaczonej do ochrony ciała. Odzież ochronna przeznaczona jest do ochrony użytkownika przed rozpryskami spawalniczymi (małe rozpryski roztopionego metalu), krótkotrwałym kontaktem z płomieniami i ciepłem promieniowym łuku elektrycznego używanego przy spawaniu i w procesach pokrewnych oraz zapewnia ograniczoną izolację elektryczną w normalnych warunkach spawania względem przewodników elektrycznych pod napięciem stałym do wartości około 100 V. Pot, zabrudzenie lub inne zanieczyszczenia mogą obniżyć poziom ochrony przed krótkotrwałym, niezamierzonym kontaktem z przewodami elektrycznymi pod napięciem do tej wartości. W celu zapewnienia odpowiedniej, kompleksowej ochrony przed zagrożeniami, na jakie są zazwyczaj narażeni spawacze, należy również nosić środki indywidualnej ochrony głowy, twarzy, dłoni i stóp, co jest przedmiotem innych norm. W przypadku ekstremalnych prac spawalniczych, napowietrznych oraz cięcia, użytkownik może być zmuszony do zastosowania dodatkowej częściowej ochrony ciała.

Odzież ochronna Spawanie i metody pokrewne



EN ISO 11611:2015

Klasa 1 zapewnia ochronę przed mniej niebezpiecznymi procesami spawalniczymi i sytuacjami w miejscu pracy z mniejszą ilością rozprysków spawalniczych oraz niższym promieniowaniem cieplnym. Oznaczenie A1 i A2.

Ręczne techniki spawania z niskim poziomem tworzenia się rozprysków spawalniczych i kropli metalu, np:

- spawanie gazowe
- spawanie metodą WIG
- spawanie metodą WIG (słaboprądowe)
- spawanie mikroplazmowe
- lutowanie twarde
- spawanie punktowe
- spawanie MMA (elektrodą otuloną rutyłową)

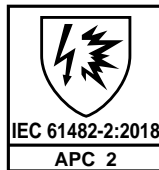
Klasa 2 zapewnia ochronę przed bardziej niebezpiecznymi procesami spawalniczymi i sytuacjami w miejscu pracy z większą ilością rozprysków spawalniczych oraz wyższym promieniowaniem cieplnym. Oznaczenie A1 i A2.

Ręczne techniki spawania ze znacznym poziomem tworzenia się rozprysków spawalniczych i kropli metalu, np:

- spawanie MMA (elektrodą zasadową lub z otuliną celulozową)
- spawanie MAG (z użyciem C02 lub mieszaniny gazów)
- spawanie metodą WIG (silnoprądowe)
- spawanie łukowe drutem z rdzeniem topnikowym
- cięcie plazmowe ➤ żłobienie
- cięcie tlenowe ➤ napawanie

Poniższa norma (IEC 61482-2:2018) określa wymagania eksploatacyjne dla odzieży ochronnej wykonanej z elastycznych materiałów i przeznaczonej do ochrony ciała. Odzież ochronna spełnia wymagania w zakresie ochrony przed zagrożeniami termicznymi związanymi z łukiem elektrycznym. Przy stosowaniu tej odzieży zgodnie z IEC 61482-2 należy zauważyć, że odzież ochronna NIE jest odzieżą elektroizolacyjną, np. zgodnie z normą EN 50286:1999 „Elektroizolacyjne ubrania ochronne do prac przy instalacjach niskiego napięcia”. Ponadto pełna ochrona osobista wymaga dodatkowego odpowiedniego wyposażenia ochronnego, takiego jak kaski z osłonami na twarz, rękawice ochronne oraz obuwie (z cholewami). Artykuły odzieżowe, takie jak koszule, odzież spodnia i bielizna, nie powinny być wykonane z poliamidu, poliestru ani włókien akrylowych, ponieważ mogą one ulec stopieniu pod wpływem łuku elektrycznego.

Odzież ochronna termiczna przed zagrożeniami ze strony łuku elektrycznego



IEC 61482-2:2018

Niniejsza norma opisuje wymagania i metody badań (w komorze probierczej) odzieży chroniącej przed zagrożeniami termicznymi związanymi z łukiem elektrycznym. Kombinezon zapewnia ochronę przed zagrożeniami ze strony łuku elektrycznego, klasa ochrony 1 (4 kA/ 0,5 s). Funkcja ochrony istnieje tylko wtedy, gdy nosi się kompletny i zamknięty kombinezon.

Poniższa tabela zawiera przegląd istotnych parametrów każdej z klas testów:

(parametry metody badania w komorze probierczej)

Kategoria testowa	Średnia wartość energii łuku elektrycznego	Średnia wartość energii oddziałującej	Natężenie probiercze prądu	Czas trwania łuku elektrycznego
	W_{arc} [kJ]	E_{io} [kJ/m ²]	[kA]	[ms]
APC 1	168	146	4	500
APC 2	320	427	7	500

Wymagany poziom ochrony odzieży można określić np. z pomocą publikacji informacyjnej DGUV-I 203-077.

Poniższa norma (EN 1149-5:2018) określa wymagania eksploatacyjne dla odzieży ochronnej wykonanej z elastycznych materiałów i przeznaczonej do ochrony ciała. Odzież ochronna spełnia wymagania dotyczące materiałów i wykonania odzieży ochronnej przewodzącej ładunki elektrostatyczne, która jest częścią w pełni uziemionego systemu zapobiegającego powstawaniu wyładowań mogących być źródłem zapłonu. W atmosferach łatwopalnych, przy podwyższonym stężeniu tlenu, wymagania mogą nie być spełnione. Odzież ta nie służy do ochrony przed napięciem sieciowym.

Odzież ochronna Elektrostatyczne właściwości



EN 1149-5:2018

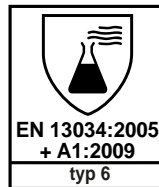
Odzież ochronna o właściwościach elektrostatycznych zapobiegających powstawaniu wyładowań mogących być źródłem zapłonu. Część 5 określa wymagania eksploatacyjne dla materiałów i struktury. Powiązana z nią metoda badania materiału rozpraszającego ładunki elektrostatyczne

opiera się na pomiarze zaniku ładunku zgodnie z normą DIN EN 1149-3:2004, metoda badania 2 (indukcja elektrostatyczna). Skuteczność antystatyczna jest zapewniona tylko wtedy, gdy osoba/odzież jest bezpiecznie uziemiona, np. przez obuwie antystatyczne zgodne z normą EN ISO 20345 z dodatkowym wymogiem A lub obuwie robocze zgodne z normą EN ISO 20347 z dodatkowym wymogiem A. Podczas wykonywania ruchów w trakcie pracy między dwuczęściową odzieżą nie może być przerwy. Podczas pracy kurtka musi być zapięta. Całość znajdującej się pod spodem odzieży, która nie ma właściwości odprowadzania ładunków elektrostatycznych, musi być przykryta odzieżą ochronną podczas każdego ruchu ciała. Odzież ochronna nie może być otwierana ani przechowywana w atmosferze łatwopalnej lub wybuchowej ani podczas pracy z substancjami łatwopalnymi lub wybuchowymi. Nie wolno zdejmować odzieży w strefach zagrożonych wybuchem. Odzież ochronna odprowadzająca ładunki elektrostatyczne jest przeznaczona do noszenia w strefach 1, 2, 20, 21 i 22, gdzie minimalna energia zapłonu atmosfery wybuchowej wynosi nie mniej niż 0,016 mJ. Przed użyciem w strefie 0 w przestrzeniach zagrożonych wybuchem i w obecności bardzo wybuchowych gazów/par grupy wybuchowej IIC należy przeprowadzić specjalną analizę ryzyka dla danego zastosowania. Podczas wchodzenia do stref niebezpiecznych należy upewnić się, że wszystkie kieszenie są zamknięte i że żadne przedmioty nie mogą wystawać ani wypadać.

Użytkownik musi zostać poinformowany o niezbędnej ocenie ryzyka, w której należy ocenić potrzebę ochrony przed ciepłem i płomieniem za pomocą elektrostatycznej odzieży ochronnej (zob. również minimalne wymagania Załącznik II do dyrektywy 1999/92/WE).

Poniższa norma (EN 13034:2005+A1:2009) określa wymagania eksploatacyjne dla odzieży ochronnej wykonanej z elastycznych materiałów i przeznaczonej do ochrony ciała. Odzież ochronna zapewnia ograniczoną ochronę przed działaniem płynnych aerozoli, aerozoli, rozpylaczy i lekkich rozprysków, gdzie ryzyko narażenia chemicznego oceniono jako niskie, a rodzaj możliwego narażenia, rozpylenia, mgły itp. określono jako niskie ryzyko. Zaprojektowana jako odzież hydrofobowa, wielokrotnego użytku do ograniczonego użytku (typu 6). Kombinezony do ochrony chemicznej (typ 6) muszą przynajmniej przykrywać i chronić korpus i łądźwie, np. jednoczęściowe kombinezony i dwuczęściowe kombinezony z kapturem lub bez, z wkładami do obuwia albo osłonami na obuwie lub bez nich.

Odzież ochronna przeciwko płynnym środkom chemicznym typu 6



EN 13034:2005+A1:2009

Odzież ochronna spełnia wymagania dotyczące odporności na przenikanie cieczy w postaci lekkiego testu rozpylania. W specyfikacji klasy, klasa 1 oznacza najniższą klasę ochrony. Im wyższa jest podana klasa, tym lepsza jest funkcja ochronna. Szczelność chemiczną (odporność na przenikanie) oznaczono dla wymienionych substancji

chemicznych w podanych stężeniach. Przeniesienie wyników na inne substancje chemiczne nie jest możliwe, lecz wymaga przeprowadzenia odpowiednich badań. Testy przeprowadzane są w warunkach laboratoryjnych i służą jako orientacja do praktycznego zastosowania.

Działanie ochronne zostało przetestowane dla następujących substancji:	Hydrofobowość	odporność na przenikanie cieczy	
	klasa (1-3)	klasa (1-3)	
kwas siarkowy (H ₂ SO ₄) 30% (roztwór wodny)	3	3	Kombinezon certyfikowany zgodnie z tą normą chroni użytkownika tylko w tych częściach ciała, które są przykryte
wodorotlenek sodu (NaOH) 10% (roztwór wodny)	3	3	
o-ksylen nierozcieńczony	3	3	
butan-1-ol nierozcieńczony	3	3	

Klasy efektywności	klasa (1-6)
wytrzymałość na ścieranie	6
odporność na rozerwanie	6
wytrzymałość na rozciąganie	5
odporność na przekucie	3
wytrzymałość szwów	5

kombinezonem. Dalszą ochronę stanowią środki ochrony indywidualnej, takie jak ochrona oczu, dróg oddechowych, dłoni i stóp, którą należy zapewnić w zależności od oceny ryzyka. Te środki ochrony indywidualnej nie zostały uwzględnione przy certyfikacji kombinezonu zgodnie z normą EN 13034 typ 6.

Odzież ochronną należy sprawdzać ręcznie i wzrokowo, aby upewnić się, że nie ma ostrych lub twardych krawędzi, wystających końcówek drutu, chropowatych powierzchni lub innych szczegółów na wewnętrznej lub zewnętrznej powierzchni odzieży, które mogłyby spowodować obrażenia u użytkownika lub innych osób.

Absorpcja potu z ciała nie wpływa negatywnie na funkcje ochronne.

W przypadku bardzo silnego stresu i silnego pocenia się, aktywność powinna zostać przerwana w celu uniknięcia problemów zdrowotnych.

Odzież po każdym praniu musi zapewniać dopasowanie.

Osoba nosząca odzież ochronną powinna być w stanie wykonać następujące ruchy:

- stanie, siedzenie, chodzenie i wchodzenie po schodach
- podnoszenie obydwu rąk nad głowę
- schylenie się i podnoszenie niewielkich przedmiotów, np. ołówka

Należy uwzględnić następujące punkty:

- Rękawy i nogawki spodni w odzieży nie powinny być na tyle długie, aby przeszkadzać w ruchu rąk i stóp
- Odzież nie powinna być tak luźna, by trzepotała lub poruszała się samoczynnie i sprawiała utrudnienia
- Nie powinno być miejsc, gdzie pomiędzy elementami odzieży lub wewnątrz nich występują nieoczekiwane i niezamierzone przerwy
- Nie powinno być nieuzasadnionych ograniczeń ruchów w stawach.
- Łatwość zakładania i zdejmowania ubrań z pomocą lub bez pomocy, w zależności od rodzaju odzieży
- Odzież nie powinna być zbyt obcisła z punktu widzenia komfortu, głębokie oddychanie nie może być utrudnione, a krążenie krwi nie powinno być nigdzie ograniczone
- Akcesoria, np. pasy, powinny być wykonane z materiału trudnopalnego lub skóry i nie powinny zawierać elementów metalowych
- Wilgoć, brud i pot mogą osłabiać izolację elektryczną
- Podwyższona zawartość O₂ w powietrzu znacznie zmniejsza ochronę przed zapłonem (np. spawanie w pomieszczeniach zamkniętych)
- Skuteczność odprowadzania ładunków elektrostatycznych może zostać ograniczona przez zużycie, czyszczenie i ewentualne zanieczyszczenia

Proszę zwrócić uwagę przy napełnianiu kieszeni:

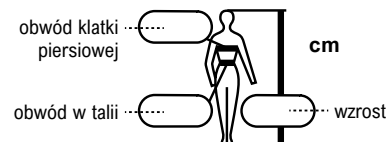
- kieszenie muszą być zawsze całkowicie zapięte
- przedmioty nie mogą wystawać
- przedmioty nie mogą wypadać

Oczywiste powody oznaczające, że odzież jest nieodpowiednia:

- osoba przymierzająca ubranie nie jest w stanie go nosić
- odzież ochronna nie pozostaje zapięta lub zsuwa się
- utrudnia funkcje życiowe, takie jak oddychanie
- nie jest możliwe wykonywanie prostych czynności w odzieży ochronnej
- osoba odmawia noszenia odzieży ochronnej z powodu bólu
- odzież ochronna uniemożliwia noszenie innych ważnych części środków ochrony indywidualnej

System rozmiarów:

Europejski system rozmiarów odnosi się do wymiarów ciała i ułatwia dobór odpowiedniej odzieży ochronnej.



Odzież jest w indywidualnych rozmiarach męskich.

Pielęgnacja/naprawa:

Odzież ochronna musi być utrzymywana w odpowiednim stanie i regularnie sprawdzana pod kątem przydatności do użytku, uszkodzenia lub zużycia.

Materiał odbłaskowy należy wymienić, jeśli odbicie światła jest niższe niż $R=100 \text{ cd/lx/m}^2$ lub jeśli materiał odbłaskowy jest zużyty pod wpływem intensywnego użytkowania.

W celu zachowania skuteczności odzieży ochronnej, naprawy muszą być wykonywane przez kompetentne firmy.

Po każdym cyklu czyszczenia należy sprawdzić, czy użyte materiały nadają się do użycia.

Po 50 cyklach prania odzież musi zostać wymieniona w całości.

4080, 4081, 4082:

5180, 5181, 5182: Odzież należy impregnować preparatem Hydrob-FC (firmy Kreussler) po każdym praniu. Po każdym suszeniu zaleca się sprawdzenie funkcji ochronnej, tj. właściwości hydrofobowych. Wpływ na inne funkcje ochronne nie został udowodniony.



Pielęgnacja:



Zalecenie dotyczące prania:

Zaleca się wypranie odzieży co najmniej 3-krotnie przed pierwszym użyciem. Wyeliminuje to ewentualne późniejsze kurczenie się odzieży i poprawia komfort noszenia.

Środki piorące:

Uwaga: należy bezwzględnie unikać zamaczania odzieży z materiałem odblaskowym w wszelkiego rodzaju rozpuszczalnikach.

Nie należy stosować zestawów środków piorących o wysokim odczynie zasadowym, rozpuszczalników organicznych ani wolnego wodorotlenku sodu/wodorotlenku potasu. Środki piorące nie mogą zawierać utleniaaczy.

Nadruki > suszarka / pralka bębnowa:

Odzież z nadrukami należy obrócić przed praniem lub suszeniem na lewą stronę, w przeciwnym razie nadruki mogą się zetrzeć o bęben.

Suszenie:

- Nie suszyć nadmiernie odzieży.
- Suszenie powietrzem
- Pralnice tunelowe: korzystanie z pralnic tunelowych jest możliwe tylko po dokonaniu prób. Odzież może mieć tendencję do nierównomiernego kurczenia się z powodu zastosowania różnych materiałów.

Czyszczenie chemiczne

- Należy sprawdzić kompatybilność materiału odblaskowego z intensyfikatorem czyszczenia lub odplamiaczem. Można przeprowadzić miejscowe czyszczenie ostrzegawczej tkaniny ochronnej.

Prasowanie:

- Pasków odblaskowych nie wolno prasować parą.

Neutralizowanie:

- Pranie musi być skutecznie zneutralizowane. Środki neutralizujące nie mogą zawierać utleniaaczy.

Skażenie:

- Odzież może być usuwana poprzez spalanie lub składowanie na wysypiskach. Odzież ochronna zanieczyszczona substancjami niebezpiecznymi, zgodnie z rozporządzeniem w sprawie substancji niebezpiecznych, musi być usuwana jako odpad niebezpieczny.

Czynniki starzenia:

Żywność użytkowa odzieży zależy między innymi od sposobu jej użytkowania, pielęgnacji i przechowywania.

Odzież została wyprana 5-krotnie w warunkach laboratoryjnych zgodnie ze specyfikacją pielęgnacji bez stwierdzonych usterek.

Inne procesy starzenia i ich oznaki to:

- działanie promieniowania UV
- silne zmiany temperatury
- widoczne silne zmiany (przetarcia, przerzedzenie, rozerwania, dziury, wyraźna zmiana koloru,)
- uszkodzone zapięcia (zamki błyskawiczne, rzepy, zatrzaski)
- uszkodzone szwy (rozdarte lub uszkodzone)
- narażenie na działanie chemikaliów i/lub wilgoci
- oddziaływania mechaniczne (ścieranie, zginanie, ściskanie i rozciąganie, ...)
- zanieczyszczenie np. brudem, olejem, rozpryskami roztopionego metalu itp.
- zużycie

Nieszkodliwość:

Odzież ochronna nie może szkodzić zdrowiu lub higienie użytkownika.

Przechowywanie:

Odzież należy przechowywać w oryginalnym opakowaniu w suchym, wolnym od kurzu, ciemnym miejscu, bez większych wahań temperatury.

Maksymalny okres przechowywania do 10 lat.

Chronić towar przed bezpośrednim światłem.

Po homologowaniu UE nie są dozwolone żadne późniejsze zmiany w odzieży, z wyjątkiem tych zbadanych w ramach certyfikacji.



Ta informacja na odzieży wskazuje miesiąc i rok produkcji, np. 12/2015 oznacza grudzień 2015 r.

W przypadku niestosowania się do tych informacji od producenta, wszelkie roszczenia są wykluczone.

Obecnie nie ma dowodów na to, że odzież traci swoje właściwości, gdy jest właściwie przechowywana.

Deklaracja zgodności dla tych wyrobów jest dostępna na stronie www.teamdress.com

Zaangażowana certyfikowana jednostka notyfikowana 0161
(Aitex, Plaza Emilio Sala, 1 - E-03801 ALCOY (Alicante) Hiszpania)

Zaangażowana nadzorująca jednostka notyfikowana 0299 (FB PSA Prüf- und Zertifizierungsstelle im DGUV Test, Zwengenberger Straße 68, D-42781 Haan, Niemcy)

Informations du fabricant

Fabricant: Teamdress Holding GmbH, Brandstücken 27, 22549 Hamburg



Le pictogramme dans le marquage indique que le mode d'emploi doit être respecté avant d'utiliser l'EPI.

Le vêtement de protection répond aux exigences de base en matière de protection de la santé et de sécurité. Il répond à la catégorie **III** au titre du règlement UE 2016/425

Matériau : 52% coton / 22% modacrylique / 19% viscose / 6% para-aramide / 1% antistatique

EN ISO 11612 	EN 13034 	Veste	4080	avec/sans emblème
		Pantalon	4081	avec/sans emblème non certifié selon la norme EN 14404
		Salopette	4082	Protection des genoux
EN ISO 11612 	EN 13034 	Veste	5180	avec/sans emblème
		Pantalon	5181	avec/sans emblème non certifié selon la norme EN 14404
		Salopette	5182	Protection des genoux
EN ISO 11612 	EN 13034 	Veste	4280	avec/sans emblème
		Pantalon	4281	avec/sans emblème non certifié selon la norme EN 14404
		Salopette	4282	Protection des genoux
EN ISO 11612 	EN 13034 	Veste	5280	avec/sans emblème
		Pantalon	5281	avec/sans emblème non certifié selon la norme EN 14404
		Salopette	5282	Protection des genoux

Mode d'emploi :

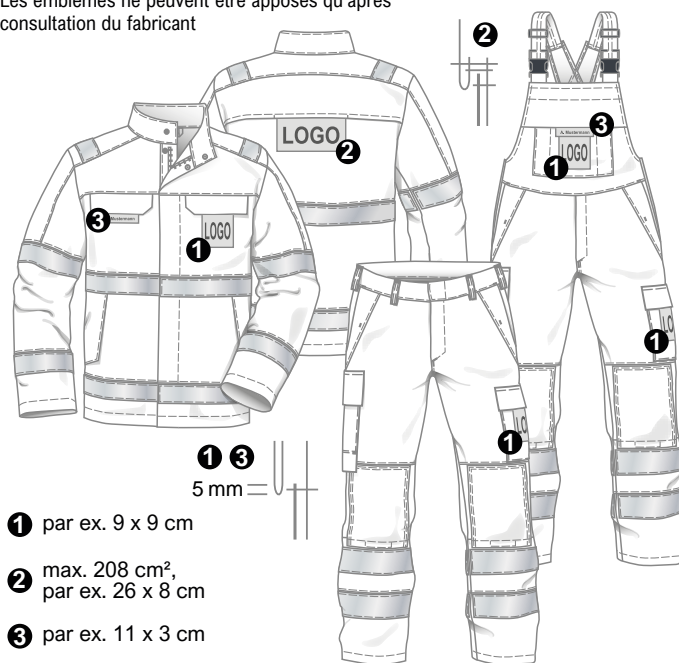
L'équipement de protection individuelle (EPI) est conçu et fabriqué de manière à ce que l'utilisateur puisse effectuer l'activité à risque sans entrave et avec une protection adéquate dans les conditions d'utilisation prévues et prévisibles. Malgré les conseils d'utilisation indiqués, la responsabilité de sa propre sécurité incombe toujours en dernier ressort à l'utilisateur.

Ce produit a été fabriqué conformément au Décret royal 1407/1992, pour un usage essentiel, EN ISO 13688:2013 (Vêtements de protection, Exigences générales) et EN 1150 :1999 (Vêtements de protection. Vêtements de visibilité pour un usage non professionnel).

Avertissement :

Le vêtement de protection doit être utilisé conformément aux prescriptions et ne doit pas être exposé à des influences susceptibles de compromettre son bon état général. Un vêtement sale peut conduire à une baisse de la protection. Les vêtements doivent être portés comme une tenue complète – composée d'une cote à bretelles ou d'un pantalon avec veste. La veste doit être portée fermée. Tout autre vêtement de sécurité doit être conforme à la même norme de sécurité. Avant de le porter, s'assurer que le vêtement n'est pas endommagé. Il doit être possible d'enfiler et d'enlever sans difficulté d'autres pièces de l'EPI, par ex. des gants et des bottes.

Les emblèmes ne peuvent être apposés qu'après consultation du fabricant



La norme suivante (EN ISO 11612:2015) définit les exigences de performance du vêtement de protection en matériaux souples destiné à protéger le corps. Les vêtements de protection protègent l'utilisateur de la chaleur et/ou des flammes, de la propagation limitée des flammes, de la chaleur rayonnante, de la chaleur convective

**Vêtement de protection
Protection contre la
chaleur et les flammes**



EN ISO 11612:2015

Le vêtement de protection répond aux exigences de performance indiquées dans le pictogramme :

Code	Caractéristique de contrôle	Niveau de performance	
		le plus faible	le plus élevé
A1 +A2	Propagation de flamme limitée, protection contre le contact de courte durée avec les flammes	A1 = inflammation de surface A2 = inflammation des bords	
B	Chaleur par convection	B1	B3
C	Chaleur rayonnante	C1	C4
D	Projection d'aluminium liquide	D1	D3
E	Projection de fer liquide	E1	E3
F	Chaleur de contact	F1	F3

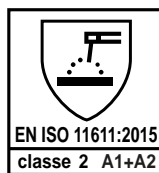
Les types de danger mentionnés dans cette norme sont divisés en 3 niveaux de performance.

Pour la protection contre la chaleur rayonnante intense (lettre code C), il existe un quatrième niveau de performance qui couvre les matériaux haute performance tels que les matériaux en aluminium ou similaires. Le niveau de protection individuelle requis doit être basé sur une évaluation des risques.

- Niveau 1 : l'effet d'un risque faiblement perceptible
- Niveau 2 : l'effet d'un risque moyennement perceptible
- Niveau 3 : l'effet d'un risque hautement perceptible

La norme suivante (EN ISO 11611:2015) définit les exigences de performance du vêtement de protection en matériaux souples destiné à protéger le corps. Ce vêtement de protection utilisé pendant le soudage et les techniques connexes est conçu pour protéger la personne qui le porte contre les étincelles de soudage (petites projections de métal en fusion), un contact de courte durée avec des flammes, une chaleur rayonnante d'un arc électrique et dans des conditions normales de soudage, il offre une isolation électrique limitée contre les conducteurs

**Vêtement de
protection
Soudage et tech-
niques connexes**



EN ISO 11611:2015

La **classe 1** offre une protection contre les types de soudage peu dangereux et les postes de travail avec peu de projections de soudure et une faible chaleur rayonnante. Marquage A1 et A2.

Techniques de soudage manuel avec faible formation de projections de soudure et de gouttes métalliques, par ex. :

- Soudage au gaz
- Soudage TIG WIG
- Soudage MIG (à basse tension)
- Soudage microplasma
- Brasage
- Soudage par points
- Soudage MMA (avec une électrode enrobée de rutile)

électriques sous tension continue jusqu'à env. 100 V. La transpiration, la saleté ou d'autres impuretés peuvent affecter le niveau de protection contre un bref contact involontaire avec des conducteurs électriques jusqu'à cette tension. Pour une protection adéquate et complète contre les risques auxquels les soudeurs sont normalement exposés, le port d'équipements de protection individuelle (EPI) pour la tête, le visage, les mains et les pieds est également recommandé, ce qui fait l'objet d'autres normes. Dans le cas de soudures extrêmes, pour les travaux effectués au-dessus du niveau de la tête et de meulage, l'utilisateur doit porter une protection partielle du corps supplémentaire.


La **classe 2** offre une protection contre les types de soudage plus dangereux et les postes de travail avec davantage de projections de soudure et une chaleur rayonnante plus importante. Marquage A1 et A2.

Techniques de soudage manuel avec formation importante de projections de soudure et de gouttes métalliques, par ex. :

- Soudage MMA (avec électrode enrobée basique ou enrobée de cellulose)
- Soudage MAG (au CO2 ou avec mélange de gaz)
- Soudage MIG (avec courant haute tension)
- Soudage à l'arc avec fil fourré auto-protecteur
- Découpe au plasma
- Gougeage
- Soudage par projection thermique
- Oxycoupage

La norme suivante (IEC 61482 -2:2018) définit les exigences de performance du vêtement de protection en matériaux souples destiné à protéger le corps. Le vêtement de protection répond aux exigences contre les dangers thermiques d'un arc électrique. Lors de l'utilisation de ces vêtements selon la norme IEC 61482-2, il convient de noter que ces vêtements de protection ne sont PAS des vêtements de protection isolants, par exemple selon la norme EN 50286:1999 « Vêtements de protection électriquement isolants pour travaux sur des installations à basse tension ». De plus, une protection individuelle complète nécessite un équipement de protection supplémentaire approprié, tel que des casques avec protection faciale, des gants de protection et des chaussures (bottes). Les vêtements tels que chemises et sous-vêtements ne doivent pas être en polyamide, polyester ou fibres acryliques, car ils peuvent fondre sous l'action d'un arc électrique.

Vêtement de protection contre les dangers thermiques d'un arc électrique



IEC 61482-2:2018

Cette norme décrit les exigences et les méthodes d'essai (Box Test) des vêtements de protection contre les dangers thermiques d'un arc électrique. La tenue offre une protection contre les dangers d'un arc électrique, classe de protection 1 (4kA/0,5 sec). La fonction de protection n'est assurée que par le port d'une tenue complète et fermée.

Le tableau suivant donne un aperçu des paramètres pertinents de chaque classe de contrôle :
(paramètres de la procédure du Box Test)

Classe de contrôle	Valeur moyenne de l'énergie de l'arc	Valeur moyenne de l'énergie incidente	Courant de test	Durée de l'arc
	W_{arc} [kJ]	E_{io} [kJ/m ²]	[kA]	[ms]
APC 1	168	146	4	500
APC 2	320	427	7	500

Le niveau de protection requis du vêtement peut être déterminé, par ex. par la DGUV-I 203-077.

La norme suivante (EN 1149-5:2018) définit les exigences de performance du vêtement de protection en matériaux souples destiné à protéger le corps. Ce vêtement satisfait aux exigences en terme de matériaux et de fabrication des vêtements de protection à dissipation électrostatique qui font partie d'un système entièrement mis à la terre afin d'éviter les décharges inflammables. Dans des atmosphères inflammables enrichies en oxygène, il se peut que les exigences ne soient pas suffisantes. Ce vêtement n'est pas adapté pour la protection contre les tensions de réseau d'alimentation électrique.

Vêtement de protection Propriétés électrostatiques



EN 1149-5:2018

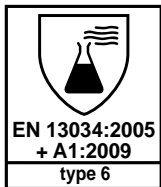
Vêtement de protection à propriétés électrostatiques pour éviter les décharges inflammables. La partie 5 définit les exigences de performance pour les matériaux et la fabrication. La méthode d'essai associée pour le matériau

dissipant les charges électrostatiques est basée sur la mesure de l'atténuation de la charge selon DIN EN 1149-3:2004, méthode d'essai 2 (charge par influence). L'efficacité antistatique n'est assurée que si la personne / le vêtement est mis à la terre en toute sécurité, par ex. par des chaussures antistatiques selon EN ISO 20345 avec l'exigence supplémentaire A ou des chaussures de travail selon EN ISO 20347 avec l'exigence supplémentaire A. Il ne doit y avoir aucun espace entre deux pièces de vêtement pendant les mouvements de travail. Pendant le travail, la veste doit être fermée. Tous les pièces de vêtements portées en dessous et ne disposant pas de propriétés dissipant les charges électrostatiques, doivent être recouvertes par le vêtement de protection à chaque mouvement du corps. Le vêtement de protection ne doit pas être ouvert ou retiré dans des atmosphères inflammables ou explosives, ni pendant le maniement de substances inflammables et explosibles. Il est interdit de retirer le vêtement dans des zones à atmosphère explosive. Le vêtement de protection dissipant les charges électrostatiques est conçu pour être porté dans les zones 1, 2, 20, 21 et 22 où l'énergie minimale d'inflammation d'une atmosphère explosive n'est pas inférieure à 0,016 mJ. Avant l'utilisation dans des zones à atmosphère explosive en zone 0 et en présence de gaz/vapeurs très explosifs du groupe d'explosion IIC, une analyse de risque spécifique à l'utilisation doit être effectuée. En pénétrant dans des zones à atmosphère explosive, il est nécessaire de s'assurer que toutes les poches sont fermées et qu'aucun objet ne peut dépasser ou tomber.

L'utilisateur doit être informé d'une évaluation des risques requise qui doit évaluer la nécessité d'une protection contre la chaleur et les flammes par les vêtements de protection électrostatique (voir aussi l'annexe II des exigences minimales prescrites dans la directive 1999/92/CE).

La norme suivante (EN 13034:2005+A1:2009) définit les exigences de performance du vêtement de protection en matériaux souples destiné à protéger le corps. Le vêtement de protection offre une protection limitée contre les effets des aérosols liquides, des sprays et des projections légères, où le risque d'exposition chimique est évalué comme étant FAIBLE et où le type d'exposition possible, spray, brouillard, etc., est défini comme un risque faible. Il est conçu comme un vêtement imperméable et réutilisable pour un usage limité (type 6). Les combinaisons de protection chimique (type 6) doivent au moins couvrir et protéger le tronc et les reins, par ex. les combinaisons d'une seule pièce et les combinaisons deux pièces avec ou sans cagoule, avec ou sans chaussons ou surchaussures.

Vêtement de protection contre les produits chimiques liquides type 6



EN 13034:2005+A1:2009

Le vêtement de protection répond aux exigences de résistance à la pénétration de liquides sous forme d'un simple essai au brouillard. Pour les spécifications de classe, la classe 1 correspond à la classe de protection la plus basse. Plus la classe désignée est élevée, plus la fonction de protection est grande. L'étanchéité aux produits chimiques (résistance à la pénétration) est déterminée sur

les produits chimiques mentionnés dans la concentration mentionnée. Le transfert des résultats à d'autres produits chimiques n'est pas possible, mais demande la réalisation d'essais appropriés. Les essais sont effectués dans des conditions de laboratoire et servent d'orientation pour une utilisation pratique.

L'effet protecteur est testé pour les substances suivantes :	Imperméabilité aux liquides	Résistance à la pénétration des liquides	Une combinaison certifiée selon cette norme protège le porteur uniquement sur les parties du corps couvertes par la
	classe (1-3)	classe (1-3)	
Acide sulfurique (H ₂ SO ₄) 30 % (aqueux)	3	3	
Hydroxyde de sodium (NaOH) 10 % (aqueux)	3	3	
o-xylène non dilué	3	3	
Butan-1-ol non dilué	3	3	

Classes de performance :	classe (1-6)
Résistance à l'abrasion	6
Résistance au déchirement	6
Résistance à la traction	5
Résistance à la perforation	3
Résistance des coutures	5

combinaison. D'autres EPI comme la protection des yeux, des voies respiratoires, des mains et des pieds doivent être fournis en fonction de l'évaluation des risques. Cet EPI n'est pas pris en compte dans la certification de la combinaison selon EN 13034 type 6.

Le vêtement de protection doit être inspecté manuellement et visuellement pour s'assurer qu'il est exempt de bords tranchants ou durs, d'extrémités de fils saillantes, de surfaces rugueuses ou d'autres détails sur la surface intérieure ou extérieure qui pourraient causer des blessures à l'utilisateur ou à d'autres personnes.

L'absorption de la sueur n'altère pas les fonctions protectrices.

En cas d'utilisation intensive et de transpiration abondante, l'activité doit être interrompue afin d'éviter des problèmes de santé.

L'ajustement des vêtements doit être vérifié après chaque lavage.

L'utilisateur du vêtement de protection doit être capable d'effectuer les mouvements suivants :

- Se tenir debout, s'asseoir, marcher et monter des escaliers
- Lever les deux mains au-dessus de la tête
- Se pencher et ramasser un petit objet, par ex. un crayon

Les points suivants doivent être pris en compte :

- Les manches et les jambes du pantalon de vêtement ne doivent pas être trop longues pour ne pas gêner le mouvement des mains et des pieds.
- Le vêtement ne doit pas être si lâche qu'il voltige ou bouge de façon indépendante et dérangeante.
- Il ne doit y avoir aucun endroit où espace imprévu et involontaire entre les composants des vêtements ou à l'intérieur de ceux-ci.
- Il ne doit pas y avoir de contraintes injustifiées aux mouvements des articulations.
- La facilité d'enfiler et d'enlever le vêtement avec ou sans aide, selon le type de vêtement.
- Le vêtement ne doit pas être trop serré en termes de confort, la respiration profonde ne doit pas être obstruée et il ne doit y avoir aucune entrave de la circulation sanguine.
- Les accessoires, par ex. les ceintures, doivent être en matériau ignifuge ou en cuir et ne doivent pas contenir d'éléments métalliques.
- L'humidité, la saleté et la transpiration peuvent réduire l'isolation électrique.
- Une teneur élevée de l'air en O₂ réduit considérablement la protection contre l'inflammation (par ex. soudage dans des espaces confinés)
- La capacité de dissipation électrostatique peut être altérée par l'usure, le nettoyage et un éventuel encrassement.

À prendre en compte au moment de remplir les poches :

- Les poches doivent toujours être complètement fermées
- Les objets ne doivent pas dépasser
- Les objets ne doivent pas tomber

Raisons évidentes pour lesquelles le vêtement n'est pas approprié :

- La personne qui essaie le vêtement ne peut pas le porter
- Le vêtement de protection ne reste pas fermé ou à l'endroit prévu
- Il altère une fonction vitale, comme par ex. la respiration
- Il n'est pas possible d'effectuer des tâches simples en portant le vêtement de protection
- La personne refuse de porter le vêtement pour cause de douleur
- Le vêtement de protection empêche de porter d'autres éléments importants de l'EPI

Système de taille :

Le système de taille européen se base sur les mesures de votre corps et vous permet de choisir plus facilement le vêtement de protection approprié.



Les vêtements sont confectionnés dans des tailles uniques pour hommes.

Entretien / Réparation :

Le vêtement de protection doit être maintenu en bon état et contrôlé à intervalles réguliers pour vérifier son efficacité et pour déceler tout dommage ou usure.

Le matériau réfléchissant doit être remplacé si le coefficient d'intensité lumineuse $R = 100 \text{ cd/lx/m}^2$ n'est pas atteint ou si le matériau réfléchissant est usé sous l'influence d'une utilisation intensive.

Les réparations doivent être effectuées par des entreprises compétentes afin de maintenir les performances du vêtement de protection.

Après chaque cycle de nettoyage, l'efficacité des matériaux utilisés doit être contrôlée.

Le vêtement doit être complètement remplacé après 50 cycles de lavage.


4080, 4081, 4082:

5180, 5181, 5182: Le vêtement doit être imprégné d'Hydrob-FC (société Kreussler)



après chaque cycle de lavage. Nous recommandons, après chaque processus de séchage, de vérifier le traitement déperlant. Un effet sur d'autres fonctions de protection n'est pas démontré

Entretien :



Recommandation de lavage :

Il est recommandé de laver le vêtement au moins 3 fois avant la première utilisation. Ceci permet d'anticiper un éventuel rétrécissement du vêtement et le rend plus confortable.

Agent détergent :

Attention : Il faut toujours éviter de faire tremper les vêtements avec des matériaux réfléchissants dans des solvants de quelque sorte que ce soit.

Ne pas utiliser de système détergent avec une forte teneur en alcali, des solvants organiques ou d'hydroxyde de sodium / hydroxyde de potassium libre. Les agents détergents doivent être exempts d'agents oxydants.

Patches de transfert > Séchage / lavage en machine :

Les vêtements munis de patches de transfert doivent être retournés avant le lavage ou le séchage, sans quoi les patches risquent de s'abîmer sur le tambour.

Séchage :

- Ne pas trop sécher le vêtement.
- Séchage à l'air
- Tunnel de finition : L'utilisation de tunnels de finition n'est possible qu'après test. Le vêtement peut avoir tendance à rétrécir de façon inégale en raison de la diversité des matériaux.

Nettoyage chimique :

- La tolérance du matériau réfléchissant avec le renforceur de nettoyage ou le détachant doit être vérifiée. Un nettoyage ciblé du tissu de signalisation peut être effectué.

Repassage :

- Ne pas repasser les bandes réfléchissantes à la vapeur.

Neutralisation :

- Le linge doit être neutralisé efficacement. Les agents neutralisants doivent être exempts d'agents oxydants.

Contamination :

- Le vêtement peut être éliminé par incinération ou enfouissement. Les vêtements de protection contaminés par des substances dangereuses conformément au règlement sur les substances dangereuses doivent être éliminés comme déchets spécifiques.

Facteurs de vieillissement :

La durée de vie d'un vêtement dépend, entre autres, de son utilisation, de son entretien et de son stockage.

Le vêtement a été lavé 5 fois dans des conditions de laboratoire, selon les instructions d'entretien, sans réserve.

D'autres processus et signes de vieillissement sont :

- Exposition aux rayons UV
- Fortes variations de température
- Modifications significatives visibles (marques de frottement, rétrécissements, déchirures, trous, changements de couleur notables, ...)
- Fermetures endommagées (fermeture éclair, fermeture velcro, système à boutons pression)
- Coutures endommagées (ouvertes ou défectueuses)
- Influence de produits chimiques et/ou de l'humidité
- Influences mécaniques (abrasion, contrainte de flexion, pression et effort de traction, ...)
- Contamination par ex. par la saleté, l'huile, des projections de métal en fusion etc.
- Usure

Innocuité :

Le vêtement de protection ne doit pas porter atteinte à la santé ou à l'hygiène de l'utilisateur.

Stockage :

Conserver le vêtement dans son emballage d'origine dans un endroit sec, à l'abri de la poussière et de la lumière, sans grandes variations de température. Durée de stockage maximale – jusqu'à 10 ans. Protéger la marchandise de la lumière directe.

Après l'homologation de type CE, aucune modification ultérieure du vêtement n'est autorisée, à l'exception de celles qui sont contrôlées dans le certificat.



MM/AAAA

Cette indication sur les vêtements indique le mois et l'année de production, par ex. 12/2015 pour décembre de l'année 2015

Si ces informations du fabricant ne sont pas respectées, toute réclamation est exclue.

Il n'y a actuellement aucune preuve que les vêtements perdent leurs propriétés lorsqu'ils sont stockés correctement.

La déclaration de conformité de ces produits se trouve à l'adresse

www.teamdress.com

Organisme de certification notifié concerné 0161
(Aitex, Plaza Emilio Sala, 1 - E-03801 ALCROY (Alicante) Espagne)

Organisme de surveillance notifié concerné 0299 (FB PSA Prüf- und Zertifizierungsstelle im DGUV Test, Zwengenberger Straße 68, D-42781 Haan, Allemagne)

Teamdress Holding GmbH
Brandstücken 27, 22549 Hamburg
) +49 40 800905-01
www.teamdress.com