



Leicht

CARINNE OB

Clog mit verstellbarem Klettverschluss

Die CARINNE Clogs bieten SR-Rutschfestigkeit, ESD-Schutz, ein herausnehmbares Fußbett, SJ Grip, einen Klettverschluss und ein atmungsaktives Obermaterial. Ideal für die Medizin-, Gastronomie- und Reinigungsbranche.

Obermaterial	Synthetik
Innenfutter	Netzgewebe
Fußbett	SJ Schaum-Fußbett
Sohle	Phylon / Gummi
Kategorie	OB / ESD, A, SRC, E
Größensbereich	EU 35-42 / UK 3.0-8.0 / US 5.5-10.5 JPN 21.5-26.5 / KOR 230-270
Mustergewicht	0.262 kg
Standards	ASTM F2892:2018 EN ISO 20347:2012



FUC



LBL

LGN


LLC

WHT



Elektrostatische Entladung (ESD)

ESD sorgt für die kontrollierte Entladung elektrostatischer Energie, die elektronische Bauteile beschädigen kann, und vermeidet Zündgefahren durch elektrostatische Aufladungen. Durchgangswiderstand zwischen 100 Kiloohm und 100 Megaohm.



Oxygrip / SJ Grip

Gummilaufohlen mit Oxytraction®-Technologie bieten sowohl auf trockenen als auch auf nassen Böden eine hervorragende Traktion und erfüllen die SRC (SRA+ SRB)-Normen.




SRC-Rutschfestigkeit

Rutschfeste Sohlen sind eines der wichtigsten Merkmale von Sicherheits- und Berufsschuhen. SRC-rutschfeste Sohlen bestehen sowohl SRA- als auch SRB-Rutschfestigkeitstests, sie werden sowohl auf Stahl- als auch auf Keramikoberflächen getestet.




Herausnehmbare Einlegesohle

Wechseln Sie Ihre Einlegesohle regelmäßig oder verwenden Sie Ihre eigenen orthopädischen Einlegesohle für einen höheren Komfort.



Gummiaußensohle

Gummilaufohlen bieten vielseitige Funktionen, die sie für viele Anwendungsbereiche geeignet machen: ausgezeichnete Schnittfestigkeit, Hitze- und Kältebeständigkeit, hohe Flexibilität bei niedrigen Temperaturen, Beständigkeit gegen Öl, Kraftstoff und zahlreiche Chemikalien.



Atmungsaktives Oberteil

Erhöhtes Feuchtigkeits- und Temperaturmanagement für noch mehr Tragekomfort.

Branchen:

Medizin und Gesundheitswesen, Gastronomie, Reinigung, Lebensmittel

Umgebungen:

Trockene Umgebung, Extrem rutschige Oberflächen

Vorsorge und Wartung:

Um die Lebensdauer Ihrer Schuhe zu verlängern, empfehlen wir, diese regelmäßig mit einem geeignetem Produkt zu reinigen und zu schützen. Trocknen Sie Ihre Schuhe nicht an einem Heizkörper oder in der Nähe einer Wärmequelle.

	Beschreibung	Maßeinheit	Ergebnis	EN ISO 20347
Obermaterial	Synthetik			
	Obermaterial: Durchlässigkeit für Wasserdampf	mg/cm ² /h	1.2	≥ 0.8
	Obermaterial: Wasserdampfkoeffizient	mg/cm ²	15.5	≥ 15
Innenfutter	Netzgewebe			
	Futter : Durchlässigkeit für Wasserdampf	mg/cm ² /h	43.7	≥ 2
	Futter : Dampfdurchlässigkeitskoeffizient	mg/cm ²	350	≥ 20
Fußbett	SJ Schaum-Fußbett			
	Fußbett: Abriebfestigkeit (trocken/nass) (Zyklen)	Zyklen	25600/12800	25600/12800
Sohle	Phylon / Gummi			
	Laufsohle : Abriebfestigkeit (Volumenverlust)	mm ³	75	≤ 150
	Laufsohle: Rutschfestigkeit SRA	Reibung	0.36	≥ 0.28
	Rutschfestigkeit der Laufsohle SRA: flach	Reibung	0.37	≥ 0.32
	Laufsohle: Rutschfestigkeit SRB	Reibung	0.24	≥ 0.13
	Rutschfestigkeit der Laufsohle SRB: flach	Reibung	0.31	≥ 0.18
	Laufsohle: Antistatisch	MegaOhm	N/A	0.1 - 1000
	Laufsohle : ESD	MegaOhm	73	0.1 - 100
Laufsohle : Energieaufnahme in der Ferse (J)	J	24	≥ 20	

Mustergröße: 38

Unsere Schuhe werden ständig weiterentwickelt, die oben genannten technischen Daten können sich ändern. Alle Produktnamen und die Marke Safety Jogger, sind registriert und dürfen ohne unsere schriftliche Zustimmung in keinem Format verwendet oder reproduziert werden